



COMUNE DI GRIMACCO
PROVINCIA DI UDINE

Frazione Clodig 11 - C.A.P. 33040 - Grimacco (Ud)
C.F. e P.IVA 00517610309 - Tel. 0432/725006 - Fax 0432/725179
PEC: comune.grimacco@certgov.fvg.it
e-mail: anagrafe@com-grimacco.regione.fvg.it internet: www.comune.grimacco.ud.it

CONTO
DEL PATRIMONIO

ANNO 2015

CONTO DEL PATRIMONIO (ATTIVO)			Comune di GRIMACCO						
Esercizio 2015		IMPORTI PARZIALI	CONSISTENZA INIZIALE	VARIAZIONI DA C/FINANZIARIO		VARIAZIONI DA ALTRE CAUSE		CONSISTENZA FINALE	
				+	-	+	-		
A)	IMMOBILIZZAZIONI								
I	IMMOBILIZZAZIONI IMMATERIALI								
	1	Costi plurimennali capitalizzati (relativo fondo di ammortamento in detrazione)	0,00	0,00	0,00	0,00	0,00	0,00	
		Totale	0,00	0,00	0,00	0,00	0,00	0,00	
II	IMMOBILIZZAZIONI MATERIALI								
	1	Beni demaniali (relativo fondo di ammortamento in detrazione)	0,00	4.329.666,67	13.999,99	0,00	0,00	107.425,91	4.236.240,75
	2	Terreni (patrimonio indisponibile)	0,00	0,00	0,00	0,00	0,00	0,00	0,00
	3	Terreni (patrimonio disponibile)	0,00	17.191,14	0,00	0,00	0,00	0,00	17.191,14
	4	Fabbricati (patrimonio indisponibile) (relativo fondo di ammortamento in detrazione)	0,00	1.123.936,76	0,00	0,00	0,00	53.840,15	1.070.096,61
	5	Fabbricati (patrimonio disponibile) (relativo fondo di ammortamento in detrazione)	0,00	817.425,11	0,00	0,00	0,00	34.186,69	783.238,42
	6	Macchinari, attrezzature ed impianti (relativo fondo di ammortamento in detrazione)	0,00	123.355,17	0,00	0,00	0,00	36.065,27	87.289,90
	7	Attrezzature e sistemi informatici (relativo fondo di ammortamento in detrazione)	0,00	0,00	1.471,90	0,00	0,00	294,38	1.177,52
	8	Automezzi e motomezzi (relativo fondo di ammortamento in detrazione)	0,00	0,00	0,00	0,00	0,00	0,00	0,00
	9	Autobus e macchine d'ufficio (relativo fondo di ammortamento in detrazione)	0,00	0,00	0,00	0,00	0,00	0,00	0,00
	10	Universalita' di beni (patrimonio indisponibile) (relativo fondo di ammortamento in detrazione)	0,00	0,00	0,00	0,00	0,00	0,00	0,00
	11	Universalita' di beni (patrimonio disponibile) (relativo fondo di ammortamento in detrazione)	0,00	0,00	0,00	0,00	0,00	0,00	0,00
	12	Diritti reali su beni di terzi	0,00	0,00	0,00	0,00	0,00	0,00	0,00
	13	Immobilizzazioni in corso	0,00	2.194.916,95	6.496,10	0,00	0,00	0,00	2.201.413,05
		Totale	0,00	8.606.491,80	21.967,99	0,00	0,00	231.812,40	8.396.647,39

CONTO DEL PATRIMONIO (ATTIVO)			Comune di GRIMACCO					
Esercizio 2015		IMPORTI PARZIALI	CONSISTENZA INIZIALE	VARIAZIONI DA C/FINANZIARIO		VARIAZIONI DA ALTRE CAUSE		CONSISTENZA FINALE
				+	-	+	-	
III	IMMOBILIZZAZIONI FINANZIARIE							
	1	Partecipazioni in						
		0,00	0,00	0,00	0,00	0,00	0,00	0,00
		0,00	0,00	0,00	0,00	0,00	0,00	0,00
		0,00	0,00	0,00	0,00	0,00	0,00	0,00
	2	Crediti verso						
		0,00	0,00	0,00	0,00	0,00	0,00	0,00
		0,00	0,00	0,00	0,00	0,00	0,00	0,00
		0,00	0,00	0,00	0,00	0,00	0,00	0,00
	3	Titoli (investimenti a medio e lungo termine)						
	4	Crediti di dubbia esigibilità (dentro il fondo svalutazione crediti)						
	5	Crediti per depositi cauzionali						
		0,00	776,69	0,00	0,00			776,69
		Totale	0,00	776,69	0,00	0,00	0,00	776,69
		TOTALE IMMOBILIZZAZIONI	0,00	8.607.268,49	21.967,99	0,00	231.812,40	8.397.424,08
B)	ATTIVO CIRCOLANTE							
I	RIMANENZE							
		0,00	0,00	0,00	0,00	0,00	0,00	0,00
		Totale	0,00	0,00	0,00	0,00	0,00	0,00
II	CREDITI							
	1	Verso contribuenti						
	2	Verso enti del sett. pubblico allargato						
		0,00	28.396,15	25.879,35	22.671,69	0,00	0,00	31.603,81
		0,00	0,00	0,00	0,00	0,00	0,00	0,00
		0,00	0,00	0,00	0,00	0,00	0,00	0,00
		0,00	34.087,70	44.155,67	16.054,62	0,00	0,00	62.188,75
		0,00	340.250,23	0,00	90.214,46	0,00	0,00	250.035,77
		0,00	6.400,32	0,00	5.164,57	0,00	0,00	1.235,75
		0,00	23.330,00	0,00	40,00	0,00	0,00	23.290,00
	3	Verso debitori diversi						
		0,00	51,12	437,90	51,12	0,00	0,00	437,90
		0,00	13.814,05	17.128,14	11.454,60	0,00	0,00	19.487,59
		0,00	20.229,76	27.458,63	20.229,76	0,00	0,00	27.458,63
		0,00	0,00	0,00	0,00	0,00	0,00	0,00
		0,00	0,00	0,00	0,00	0,00	0,00	0,00
		0,00	1.549,37	1.549,37	1.549,37	0,00	0,00	1.549,37
	4	Crediti per IVA						
	5	Per depositi						
		0,00	0,00	0,00	0,00	0,00	0,00	0,00
		0,00				0,00	0,00	
		Totale	0,00	468.108,70	116.609,06	167.430,19	0,00	417.287,57

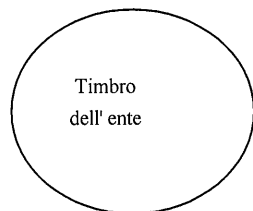
CONTO DEL PATRIMONIO (ATTIVO)			Comune di GRIMACCO						
Esercizio 2015		IMPORTI PARZIALI	CONSISTENZA INIZIALE	VARIAZIONI DA C/FINANZIARIO		VARIAZIONI DA ALTRE CAUSE		CONSISTENZA FINALE	
				+	-	+	-		
III		<u>ATTIVITA' FINANZIARIE CHE NON COSTITUISCONO IMMOBILIZZI</u>							
	1	Titoli	0,00	0,00	0,00	0,00	0,00	0,00	
		Totale	0,00	0,00	0,00	0,00	0,00	0,00	
IV		<u>DISPONIBILITA' LIQUIDE</u>							
	1	Fondo di cassa		420.342,95	901.118,76	797.612,71	0,00	0,00	523.849,00
	2	Depositi Bancari	0,00	0,00	0,00	0,00	0,00	0,00	0,00
		Totale	0,00	420.342,95	901.118,76	797.612,71	0,00	0,00	523.849,00
		TOTALE ATTIVO CIRCOLANTE	0,00	888.451,65	1.017.727,82	965.042,90	0,00	0,00	941.136,57
C)		<u>RATEI E RISCONTI</u>							
I		RATEI ATTIVI	0,00	0,00	0,00	0,00	0,00	0,00	0,00
II		RISCONTI ATTIVI	0,00	0,00	0,00	0,00	0,00	0,00	0,00
		TOTALE RATEI E RISCONTI	0,00	0,00	0,00	0,00	0,00	0,00	0,00
		TOTALE DELL'ATTIVO (A+B+C)		9.495.720,14	1.039.695,81	965.042,90	0,00	231.812,40	9.338.560,65
		<u>CONTI D'ORDINE</u>							
D)		OPERE DA REALIZZARE	0,00	412.675,83	19.620,59	427.335,32	0,00	0,00	4.961,10
E)		BENI CONFERITI IN AZIENDE SPECIALI	0,00	0,00	0,00	0,00	0,00	0,00	0,00
F)		BENI DI TERZI	0,00	0,00	0,00	0,00	0,00	0,00	0,00
		TOTALE CONTI D'ORDINE	0,00	412.675,83	19.620,59	427.335,32	0,00	0,00	4.961,10

CONTO DEL PATRIMONIO (PASSIVO)				Comune di GRIMACCO				
Esercizio 2015		IMPORTI PARZIALI	CONSISTENZA INIZIALE	VARIAZIONI DA C/FINANZIARIO		VARIAZIONI DA ALTRE CAUSE		CONSISTENZA FINALE
				+	-	+	-	
A)	PATRIMONIO NETTO							
I	NETTO PATRIMONIALE	0,00	6.429.585,47	871.949,85	600.495,49	0,00	231.812,40	6.469.227,43
II	NETTO DEI BENI DEMANIALI	0,00	0,00	0,00	0,00	0,00	0,00	0,00
	TOTALE PATRIMONIO NETTO	0,00	6.429.585,47	871.949,85	600.495,49	0,00	231.812,40	6.469.227,43
B)	CONFERIMENTI							
I	CONFERIMENTI DA TRASFERIMENTI IN CONTO	0,00	1.083.330,00	55.000,00	90.254,46	0,00	0,00	1.048.075,54
II	CONFERIMENTI DA CONCESSIONI DI EDIFICARE	0,00	0,00	0,00	0,00	0,00	0,00	0,00
	TOTALE CONFERIMENTI	0,00	1.083.330,00	55.000,00	90.254,46	0,00	0,00	1.048.075,54
C)	DEBITI							
I	DEBITI DI FINANZIAMENTO							
1	Per finanziamenti a breve termine	0,00	0,00	0,00	0,00	0,00	0,00	0,00
2	Per mutui e prestiti	0,00	1.851.453,59		165.143,35	0,00		1.686.310,24
3	Per prestiti obbligazionari	0,00	0,00	0,00	0,00	0,00	0,00	0,00
4	Per debiti pluriennali	0,00	0,00	0,00	0,00	0,00	0,00	0,00
II	DEBITI DI FUNZIONAMENTO	0,00	108.531,12	102.822,75	104.629,60	0,00	0,00	106.724,27
III	DEBITI PER IVA	0,00	0,00	0,00	0,00	0,00	0,00	0,00
IV	DEBITI PER ANTICIPAZIONI DI CASSA	0,00	0,00	0,00	0,00	0,00	0,00	0,00
V	DEBITI PER SOMME ANTICIPATE DA TERZI	0,00	22.819,96	9.923,21	4.520,00	0,00	0,00	28.223,17
VI	DEBITI VERSO							
1	Imprese controllate	0,00	0,00	0,00	0,00	0,00	0,00	0,00
2	Imprese collegate	0,00	0,00	0,00	0,00	0,00	0,00	0,00
3	Altri (aziende speciali, consorzi, istituzioni)	0,00	0,00	0,00	0,00	0,00	0,00	0,00
VII	ALTRI DEBITI	0,00	0,00	0,00	0,00	0,00	0,00	0,00
	TOTALE DEBITI	0,00	1.982.804,67	112.745,96	274.292,95	0,00	0,00	1.821.257,68

CONTO DEL PATRIMONIO (PASSIVO)			Comune di GRIMACCO					
Esercizio 2015		IMPORTI PARZIALI	CONSISTENZA INIZIALE	VARIAZIONI DA C/FINANZIARIO		VARIAZIONI DA ALTRE CAUSE		CONSISTENZA FINALE
				+	-	+	-	
D)	RATEI E RISCONTI							
I	RATEI PASSIVI	0,00	0,00	0,00	0,00	0,00	0,00	0,00
II	RISCONTI PASSIVI	0,00	0,00	0,00	0,00	0,00	0,00	0,00
	TOTALE RATEI E RISCONTI	0,00	0,00	0,00	0,00	0,00	0,00	0,00
	TOTALE DEL PASSIVO (A+B+C+D)	0,00	9.495.720,14	1.039.695,81	965.042,90	0,00	231.812,40	9.338.560,65
	CONTI D'ORDINE							
E)	IMPEGNI OPERE DA REALIZZARE	0,00	412.675,83	19.620,59	427.335,32	0,00	0,00	4.961,10
F)	CONFERIMENTI IN AZIENDE SPECIALI	0,00	0,00	0,00	0,00	0,00	0,00	0,00
G)	BENI DI TERZI	0,00	0,00	0,00	0,00	0,00	0,00	0,00
	TOTALE CONTI D'ORDINE	0,00	412.675,83	19.620,59	427.335,32	0,00	0,00	4.961,10

Grimacco, li 30/04/2016

Il Segretario



Timbro
dell' ente

Il legale rappresentante
dell' ente

Il responsabile del
servizio finanziario

COMUNE DI GRIMACCO

PROVINCIA DI UDINE

CONTO CONSUNTIVO 2015

**SCHEMA DI RENDICONTO ARMONIZZATO DI CUI AI
MODELLI PREVISTI DALL'ALLEGATO 10 DEL D.LGS.
118/2011**

PARTE PRIMA
ENTRATA



**CONTO DEL BILANCIO
GESTIONE DELLE ENTRATE**

Pagina 1

04/05/2016

COMUNE DI GRIMACCO

TITOLO, TIPOLOGIA	DENOMINAZIONE	Residui attivi al 1/1/2015 (RS)		Riscossioni in c/residui (RR)		Riaccertamenti residui (R)		Maggiori o minori entrate di competenza = A-CP		Residui attivi da esercizio precedente (EP=RS-RR+R)	
		Previsioni definitive di competenza (CP)		Riscossioni in c/competenza (RC)		Accertamenti (A)				Residui attivi da esercizio di competenza (EC=A-RC)	
		Previsioni definitive di cassa (CS)		Totale riscossioni (TR = RR+RC)		Maggiori o minori entrate di cassa = TR-CS		Totale residui attivi da riportare (TR=EP+EC)			
	Fondo pluriennale vincolato per spese correnti	CP	0,00								
	Fondo pluriennale vincolato per spese in conto capitale	CP	140.616,66								
	Utilizzo avanzo di Amministrazione	CP	0,00								
1	TITOLO 1 - Entrate correnti di natura tributaria, contributiva e perequativa										
10101	Tipologia 101 - Imposte tasse e proventi assimilati	RS	28.396,15	RR	22.671,69	R	0,00			EP	5.724,46
		CP	113.092,00	RC	88.511,73	A	114.391,08	CP	1.299,08	EC	25.879,35
		CS	135.488,15	TR	111.183,42	CS	-24.304,73			TR	31.603,81
10000	Totale TITOLO 1 - Entrate correnti di natura tributaria, contributiva e perequativa	RS	28.396,15	RR	22.671,69	R	0,00			EP	5.724,46
		CP	113.092,00	RC	88.511,73	A	114.391,08	CP	1.299,08	EC	25.879,35
		CS	135.488,15	TR	111.183,42	CS	-24.304,73			TR	31.603,81



**CONTO DEL BILANCIO
GESTIONE DELLE ENTRATE**

COMUNE DI GRIMACCO

TITOLO, TIPOLOGIA	DENOMINAZIONE	Residui attivi al 1/1/2015 (RS)		Riscossioni in c/residui (RR)		Riaccertamenti residui (R)		Maggiori o minori entrate di competenza = A-CP	Residui attivi da esercizi precedenti (EP=RS-RR+R)		
		Previsioni definitive di competenza (CP)		Riscossioni in c/competenza (RC)		Accertamenti (A)			Residui attivi da esercizio di competenza (EC=A-RC)		
		Previsioni definitive di cassa (CS)		Totale riscossioni (TR = RR+RC)		Maggiori o minori entrate di cassa = TR-CS			Totale residui attivi da riportare (TR=EP+EC)		
2	TITOLO 2 - Trasferimenti correnti										
20101	Tipologia 101 - Trasferimenti correnti da Amministrazioni pubbliche	RS	40.488,02	RR	19.885,78	R	-1.333,41		EP	19.268,83	
		CP	622.819,62	RC	560.688,04	A	604.843,71	CP	-17.975,91	EC	44.155,67
		CS	288.393,61	TR	580.573,82	CS	292.180,21		TR	63.424,50	
20000	Totale TITOLO 2 - Trasferimenti correnti	RS	40.488,02	RR	19.885,78	R	-1.333,41		EP	19.268,83	
		CP	622.819,62	RC	560.688,04	A	604.843,71	CP	-17.975,91	EC	44.155,67
		CS	288.393,61	TR	580.573,82	CS	292.180,21		TR	63.424,50	



**CONTO DEL BILANCIO
GESTIONE DELLE ENTRATE**

COMUNE DI GRIMACCO

TITOLO, TIPOLOGIA	DENOMINAZIONE	Residui attivi al 1/1/2015 (RS)		Riscossioni in c/residui (RR)		Riaccertamenti residui (R)		Residui attivi da esercizi precedenti (EP=RS-RR+R)	
		Previsioni definitive di competenza (CP)		Riscossioni in c/competenza (RC)		Accertamenti (A)		Residui attivi da esercizio di competenza (EC=A-RC)	
		Previsioni definitive di cassa (CS)		Totale riscossioni (TR = RR+RC)		Maggiori o minori entrate di cassa = TR-CS		Totale residui attivi da riportare (TR=EP+EC)	
3	TITOLO 3 - Entrate extratributarie								
30100	Tipologia 100 - Vendita di beni e servizi e proventi derivanti dalla gestione dei beni	RS	8.693,74	RR	6.334,29	R	0,00	EP	2.359,45
		CP	23.653,00	RC	9.263,52	A	21.962,57	CP	-1.690,43
		CS	31.346,74	TR	15.597,81	CS	-15.748,93	TR	15.058,50
30200	Tipologia 200 - Proventi derivanti dall'attivita' di controllo e repressione delle irregolarita' e degli illeciti	RS	0,00	RR	0,00	R	0,00	EP	0,00
		CP	0,00	RC	0,00	A	0,00	CP	0,00
		CS	0,00	TR	0,00	CS	0,00	TR	0,00
30300	Tipologia 300 - Interessi attivi	RS	221,12	RR	221,12	R	0,00	EP	0,00
		CP	500,00	RC	466,24	A	550,15	CP	50,15
		CS	1.721,12	TR	687,36	CS	-1.033,76	TR	83,91
30400	Tipologia 400 - Altre entrate da redditi da capitale	RS	0,00	RR	0,00	R	0,00	EP	0,00
		CP	0,00	RC	51,48	A	51,48	CP	51,48
		CS	0,00	TR	51,48	CS	51,48	TR	0,00
30500	Tipologia 500 - Rimborsi e altre entrate correnti	RS	25.180,07	RR	24.054,30	R	-1.125,77	EP	0,00
		CP	67.410,00	RC	33.951,33	A	66.193,04	CP	-1.216,96
		CS	33.933,08	TR	58.005,63	CS	24.072,55	TR	32.241,71
30000	Totale TITOLO 3 - Entrate extratributarie	RS	34.094,93	RR	30.609,71	R	-1.125,77	EP	2.359,45
		CP	91.563,00	RC	43.732,57	A	88.757,24	CP	-2.805,76
		CS	67.000,94	TR	74.342,28	CS	7.341,34	TR	47.384,12



**CONTO DEL BILANCIO
GESTIONE DELLE ENTRATE**

COMUNE DI GRIMACCO

TITOLO, TIPOLOGIA	DENOMINAZIONE	Residui attivi al 1/1/2015 (RS)		Riscossioni in c/residui (RR)		Riaccertamenti residui (R)		Maggiori o minori entrate di competenza = A-CP		Residui attivi da esercizi precedenti (EP=RS-RR+R)	
		Previsioni definitive di competenza (CP)		Riscossioni in c/competenza (RC)		Accertamenti (A)				Residui attivi da esercizio di competenza (EC=A-RC)	
		Previsioni definitive di cassa (CS)		Totale riscossioni (TR = RR+RC)		Maggiori o minori entrate di cassa = TR-CS		Totale residui attivi da riportare (TR=EP+EC)			
4	TITOLO 4 - Entrate in conto capitale										
40200	Tipologia 200 - Contributi agli investimenti	RS	363.580,23	RR	0,00	R	-90.254,46			EP	273.325,77
		CP	81.500,00	RC	55.000,00	A	55.000,00	CP	-26.500,00	EC	0,00
		CS	48.330,00	TR	55.000,00	CS	6.670,00			TR	273.325,77
40400	Tipologia 400 - Entrate da alienazione di beni materiali e immateriali	RS	0,00	RR	0,00	R	0,00			EP	0,00
		CP	4.800,00	RC	4.800,00	A	4.800,00	CP	0,00	EC	0,00
		CS	0,00	TR	4.800,00	CS	4.800,00			TR	0,00
40500	Tipologia 500 - Altre entrate in conto capitale	RS	0,00	RR	0,00	R	0,00			EP	0,00
		CP	0,00	RC	0,00	A	0,00	CP	0,00	EC	0,00
		CS	0,00	TR	0,00	CS	0,00			TR	0,00
40000	Totale TITOLO 4 - Entrate in conto capitale	RS	363.580,23	RR	0,00	R	-90.254,46			EP	273.325,77
		CP	86.300,00	RC	59.800,00	A	59.800,00	CP	-26.500,00	EC	0,00
		CS	48.330,00	TR	59.800,00	CS	11.470,00			TR	273.325,77



**CONTO DEL BILANCIO
GESTIONE DELLE ENTRATE**

COMUNE DI GRIMACCO

TITOLO, TIPOLOGIA	DENOMINAZIONE	Residui attivi al 1/1/2015 (RS)		Riscossioni in c/residui (RR)		Riaccertamenti residui (R)		Maggiori o minori entrate di competenza = A-CP		Residui attivi da esercizi precedenti (EP=RS-RR+R)	
		Previsioni definitive di competenza (CP)		Riscossioni in c/competenza (RC)		Accertamenti (A)				Residui attivi da esercizio di competenza (EC=A-RC)	
		Previsioni definitive di cassa (CS)		Totale riscossioni (TR = RR+RC)		Maggiori o minori entrate di cassa = TR-CS		Totale residui attivi da riportare (TR=EP+EC)			
6	TITOLO 6 - Accensione prestiti										
60300	Tipologia 300 - Accensione Mutui e altri finanziamenti a medio lungo termine	RS	0,00	RR	0,00	R	0,00			EP	0,00
		CP	0,00	RC	0,00	A	0,00	CP	0,00	EC	0,00
		CS	0,00	TR	0,00	CS	0,00			TR	0,00
60000	Totale TITOLO 6 - Accensione prestiti	RS	0,00	RR	0,00	R	0,00			EP	0,00
		CP	0,00	RC	0,00	A	0,00	CP	0,00	EC	0,00
		CS	0,00	TR	0,00	CS	0,00			TR	0,00



CONTO DEL BILANCIO
GESTIONE DELLE ENTRATE

Pagina 6

04/05/2016

COMUNE DI GRIMACCO

TITOLO, TIPOLOGIA	DENOMINAZIONE	Residui attivi al 1/1/2015 (RS)		Riscossioni in c/residui (RR)		Riaccertamenti residui (R)		Maggiori o minori entrate di competenza = A-CP		Residui attivi da esercizi precedenti (EP=RS-RR+R)	
		Previsioni definitive di competenza (CP)		Riscossioni in c/competenza (RC)		Accertamenti (A)				Residui attivi da esercizio di competenza (EC=A-RC)	
		Previsioni definitive di cassa (CS)		Totale riscossioni (TR = RR+RC)		Maggiori o minori entrate di cassa = TR-CS				Totale residui attivi da riportare (TR=EP+EC)	
7	TITOLO 7 - Anticipazioni da istituto tesoriere/cassiere										
70100	Tipologia 100 - Anticipazioni da istituto tesoriere/cassiere	RS	0,00	RR	0,00	R	0,00			EP	0,00
		CP	0,00	RC	0,00	A	0,00	CP	0,00	EC	0,00
		CS	0,00	TR	0,00	CS	0,00			TR	0,00
70000	Totale TITOLO 7 - Anticipazioni da istituto tesoriere/cassiere	RS	0,00	RR	0,00	R	0,00			EP	0,00
		CP	0,00	RC	0,00	A	0,00	CP	0,00	EC	0,00
		CS	0,00	TR	0,00	CS	0,00			TR	0,00

PARTE SECONDA
SPESA



**CONTO DEL BILANCIO
GESTIONE DELLE SPESE**

COMUNE DI GRIMACCO

MISSIONE PROGRAMMA TITOLO	DENOMINAZIONE	Residui passivi al 1/1/2015 (RS)		Pagamenti in c/residui (PR)		Riaccertamento residui (R)		Residui passivi da esercizi precedenti (EP=RS-PR+R)			
		Previsioni definitive di competenza (CP)		Pagamenti in c/competenza (PC)		Impegni (I)		Economie di competenza (ECP=CP - I - FPV)		Residui passivi da esercizio di competenza (EC=I - PC)	
		Previsioni definitive di cassa (CS)		Totale pagamenti (TP = PR+PC)		Fondo pluriennale vincolato (FPV)				Totale residui passivi da riportare (TR=EP+EC)	
Disavanzo di amministrazione		CP									
01	MISSIONE 01 - Servizi istituzionali e generali, di gestione										
01010	PROGRAMMA 1 - Organi istituzionali										
01011	TITOLO 1 - Spese correnti	RS	3.901,52	PR	0,00	R	0,00			EP	3.901,52
		CP	35.362,83	PC	30.585,31	I	34.306,21	ECP	1.056,62	EC	3.720,90
		CS	43.595,52	TP	30.585,31	FPV	0,00			TR	7.622,42
01012	TITOLO 2 - Spese in conto capitale	RS	0,00	PR	0,00	R	0,00			EP	0,00
		CP	1.500,00	PC	1.471,90	I	1.471,90	ECP	28,10	EC	0,00
		CS	0,00	TP	1.471,90	FPV	0,00			TR	0,00
01010	Totale PROGRAMMA 1 - Organi istituzionali	RS	3.901,52	PR	0,00	R	0,00			EP	3.901,52
		CP	36.862,83	PC	32.057,21	I	35.778,11	ECP	1.084,72	EC	3.720,90
		CS	43.595,52	TP	32.057,21	FPV	0,00			TR	7.622,42
01020	PROGRAMMA 2 - Segreteria generale										



**CONTO DEL BILANCIO
GESTIONE DELLE SPESE**

COMUNE DI GRIMACCO

MISSIONE PROGRAMMA TITOLO	DENOMINAZIONE	Residui passivi al 1/1/2015 (RS)		Pagamenti in c/residui (PR)		Riaccertamento residui (R)		Residui passivi da esercizi precedenti (EP=RS-PR+R)			
		Previsioni definitive di competenza (CP)		Pagamenti in c/competenza (PC)		Impegni (I)		Economie di competenza (ECP=CP - I - FPV)		Residui passivi da esercizio di competenza (EC=I - PC)	
		Previsioni definitive di cassa (CS)		Totale pagamenti (TP = PR+PC)		Fondo pluriennale vincolato (FPV)				Totale residui passivi da riportare (TR=EP+EC)	
01021	TITOLO 1 - Spese correnti	RS	60.269,59	PR	43.525,27	R	-16.744,32			EP	0,00
		CP	196.939,00	PC	130.104,67	I	169.695,95	ECP	20.074,09	EC	39.591,28
		CS	226.049,63	TP	173.629,94	FPV	7.168,96			TR	39.591,28
01020	Totale PROGRAMMA 2 - Segreteria generale	RS	60.269,59	PR	43.525,27	R	-16.744,32			EP	0,00
		CP	196.939,00	PC	130.104,67	I	169.695,95	ECP	20.074,09	EC	39.591,28
		CS	226.049,63	TP	173.629,94	FPV	7.168,96			TR	39.591,28
01030	PROGRAMMA 3 - Gestione economica, finanziaria, programmazione, provveditorato										
01031	TITOLO 1 - Spese correnti	RS	0,00	PR	0,00	R	0,00			EP	0,00
		CP	0,00	PC	0,00	I	0,00	ECP	0,00	EC	0,00
		CS	0,00	TP	0,00	FPV	0,00			TR	0,00
01030	Totale PROGRAMMA 3 - Gestione economica, finanziaria, programmazione, provveditorato	RS	0,00	PR	0,00	R	0,00			EP	0,00
		CP	0,00	PC	0,00	I	0,00	ECP	0,00	EC	0,00
		CS	0,00	TP	0,00	FPV	0,00			TR	0,00
01040	PROGRAMMA 4 - Gestione delle entrate tributarie e servizi fiscali										
01041	TITOLO 1 - Spese correnti	RS	0,00	PR	0,00	R	0,00			EP	0,00
		CP	600,00	PC	283,45	I	283,45	ECP	316,55	EC	0,00
		CS	600,00	TP	283,45	FPV	0,00			TR	0,00



**CONTO DEL BILANCIO
GESTIONE DELLE SPESE**

COMUNE DI GRIMACCO

MISSIONE PROGRAMMA TITOLO	DENOMINAZIONE	Residui passivi al 1/1/2015 (RS)		Pagamenti in c/residui (PR)		Riaccertamento residui (R)		Residui passivi da esercizi precedenti (EP=RS-PR+R)			
		Previsioni definitive di competenza (CP)		Pagamenti in c/competenza (PC)		Impegni (I)		Economie di competenza (ECP=CP - I - FPV)		Residui passivi da esercizio di competenza (EC=I - PC)	
		Previsioni definitive di cassa (CS)		Totale pagamenti (TP = PR+PC)		Fondo pluriennale vincolato (FPV)				Totale residui passivi da riportare (TR=EP+EC)	
01040	Totale PROGRAMMA 4 - Gestione delle entrate tributarie e servizi fiscali	RS	0,00	PR	0,00	R	0,00			EP	0,00
		CP	600,00	PC	283,45	I	283,45	ECP	316,55	EC	0,00
		CS	600,00	TP	283,45	FPV	0,00			TR	0,00
01050	PROGRAMMA 5 - Gestione dei beni demaniali e patrimoniali										
01051	TITOLO 1 - Spese correnti	RS	2.343,83	PR	0,00	R	-2.343,83			EP	0,00
		CP	15.300,00	PC	4.980,38	I	6.292,37	ECP	9.007,63	EC	1.311,99
		CS	6.000,00	TP	4.980,38	FPV	0,00			TR	1.311,99
01052	TITOLO 2 - Spese in conto capitale	RS	20.599,84	PR	0,00	R	-20.599,84			EP	0,00
		CP	17.800,00	PC	0,00	I	1.500,00	ECP	4.840,00	EC	1.500,00
		CS	7.599,84	TP	0,00	FPV	11.460,00			TR	1.500,00
01050	Totale PROGRAMMA 5 - Gestione dei beni demaniali e patrimoniali	RS	22.943,67	PR	0,00	R	-22.943,67			EP	0,00
		CP	33.100,00	PC	4.980,38	I	7.792,37	ECP	13.847,63	EC	2.811,99
		CS	13.599,84	TP	4.980,38	FPV	11.460,00			TR	2.811,99
01060	PROGRAMMA 6 - Ufficio tecnico										
01061	TITOLO 1 - Spese correnti	RS	788,99	PR	788,99	R	0,00			EP	0,00
		CP	112.880,00	PC	104.489,04	I	106.344,93	ECP	2.544,09	EC	1.855,89
		CS	109.598,01	TP	105.278,03	FPV	3.990,98			TR	1.855,89



**CONTO DEL BILANCIO
GESTIONE DELLE SPESE**

COMUNE DI GRIMACCO

MISSIONE PROGRAMMA TITOLO	DENOMINAZIONE	Residui passivi al 1/1/2015 (RS)		Pagamenti in c/residui (PR)		Riaccertamento residui (R)		Residui passivi da esercizi precedenti (EP=RS-PR+R)			
		Previsioni definitive di competenza (CP)		Pagamenti in c/competenza (PC)		Impegni (I)		Economie di competenza (ECP=CP - I - FPV)		Residui passivi da esercizio di competenza (EC=I - PC)	
		Previsioni definitive di cassa (CS)		Totale pagamenti (TP = PR+PC)		Fondo pluriennale vincolato (FPV)		Totale residui passivi da riportare (TR=EP+EC)			
01060	Totale PROGRAMMA 6 - Ufficio tecnico	RS	788,99	PR	788,99	R	0,00		EP	0,00	
		CP	112.880,00	PC	104.489,04	I	106.344,93	ECP	2.544,09	EC	1.855,89
		CS	109.598,01	TP	105.278,03	FPV	3.990,98		TR	1.855,89	
01080	PROGRAMMA 8 - Statistica e sistemi informativi										
01081	TITOLO 1 - Spese correnti	RS	0,00	PR	0,00	R	0,00		EP	0,00	
		CP	1.000,00	PC	0,00	I	0,00	ECP	1.000,00	EC	0,00
		CS	1.000,00	TP	0,00	FPV	0,00		TR	0,00	
01080	Totale PROGRAMMA 8 - Statistica e sistemi informativi	RS	0,00	PR	0,00	R	0,00		EP	0,00	
		CP	1.000,00	PC	0,00	I	0,00	ECP	1.000,00	EC	0,00
		CS	1.000,00	TP	0,00	FPV	0,00		TR	0,00	
01110	PROGRAMMA 11 - Altri servizi generali										
01111	TITOLO 1 - Spese correnti	RS	0,00	PR	0,00	R	0,00		EP	0,00	
		CP	500,00	PC	0,00	I	491,76	ECP	8,24	EC	491,76
		CS	500,00	TP	0,00	FPV	0,00		TR	491,76	
01110	Totale PROGRAMMA 11 - Altri servizi generali	RS	0,00	PR	0,00	R	0,00		EP	0,00	
		CP	500,00	PC	0,00	I	491,76	ECP	8,24	EC	491,76
		CS	500,00	TP	0,00	FPV	0,00		TR	491,76	



CONTO DEL BILANCIO
GESTIONE DELLE SPESE

Pagina 12

04/05/2016

COMUNE DI GRIMACCO

MISSIONE PROGRAMMA TITOLO	DENOMINAZIONE	Residui passivi al 1/1/2015 (RS)		Pagamenti in c/residui (PR)		Riaccertamento residui (R)		Residui passivi da esercizi precedenti (EP=RS-PR+R)			
		Previsioni definitive di competenza (CP)		Pagamenti in c/competenza (PC)		Impegni (I)		Economie di competenza (ECP=CP - I - FPV)		Residui passivi da esercizio di competenza (EC=I - PC)	
		Previsioni definitive di cassa (CS)		Totale pagamenti (TP = PR+PC)		Fondo pluriennale vincolato (FPV)		Totale residui passivi da riportare (TR=EP+EC)			
01000	Totale MISSIONE 01 - Servizi istituzionali e generali, di gestione	RS	87.903,77	PR	44.314,26	R	-39.687,99	EP	3.901,52		
		CP	381.881,83	PC	271.914,75	I	320.386,57	ECP	38.875,32	EC	48.471,82
		CS	394.943,00	TP	316.229,01	FPV	22.619,94	TR	52.373,34		



**CONTO DEL BILANCIO
GESTIONE DELLE SPESE**

COMUNE DI GRIMACCO

MISSIONE PROGRAMMA TITOLO	DENOMINAZIONE	Residui passivi al 1/1/2015 (RS)		Pagamenti in c/residui (PR)		Riaccertamento residui (R)		Residui passivi da esercizi precedenti (EP=RS-PR+R)	
		Previsioni definitive di competenza (CP)		Pagamenti in c/competenza (PC)		Impegni (I)		Economie di competenza (ECP=CP - I - FPV)	
		Previsioni definitive di cassa (CS)		Totale pagamenti (TP = PR+PC)		Fondo pluriennale vincolato (FPV)		Totale residui passivi da riportare (TR=EP+EC)	
04	MISSIONE 04 - Istruzione e diritto allo studio								
04010	PROGRAMMA 1 - Istruzione prescolastica								
04011	TITOLO 1 - Spese correnti	RS	1.000,00	PR	0,00	R	-1.000,00	EP	0,00
		CP	7.000,00	PC	5.800,00	I	5.800,00	ECP	1.200,00
		CS	5.500,00	TP	5.800,00	FPV	0,00	TR	0,00
04010	Totale PROGRAMMA 1 - Istruzione prescolastica	RS	1.000,00	PR	0,00	R	-1.000,00	EP	0,00
		CP	7.000,00	PC	5.800,00	I	5.800,00	ECP	1.200,00
		CS	5.500,00	TP	5.800,00	FPV	0,00	TR	0,00
04060	PROGRAMMA 6 - Servizi ausiliari all'Istruzione								
04061	TITOLO 1 - Spese correnti	RS	0,00	PR	0,00	R	0,00	EP	0,00
		CP	6.400,00	PC	5.290,01	I	5.290,01	ECP	1.109,99
		CS	6.400,00	TP	5.290,01	FPV	0,00	TR	0,00
04060	Totale PROGRAMMA 6 - Servizi ausiliari all'Istruzione	RS	0,00	PR	0,00	R	0,00	EP	0,00
		CP	6.400,00	PC	5.290,01	I	5.290,01	ECP	1.109,99
		CS	6.400,00	TP	5.290,01	FPV	0,00	TR	0,00



**CONTO DEL BILANCIO
GESTIONE DELLE SPESE**

COMUNE DI GRIMACCO

MISSIONE PROGRAMMA TITOLO	DENOMINAZIONE	Residui passivi al 1/1/2015 (RS)		Pagamenti in c/residui (PR)		Riaccertamento residui (R)		Residui passivi da esercizi precedenti (EP=RS-PR+R)			
		Previsioni definitive di competenza (CP)		Pagamenti in c/competenza (PC)		Impegni (I)		Economie di competenza (ECP=CP - I - FPV)		Residui passivi da esercizio di competenza (EC=I - PC)	
		Previsioni definitive di cassa (CS)		Totale pagamenti (TP = PR+PC)		Fondo pluriennale vincolato (FPV)				Totale residui passivi da riportare (TR=EP+EC)	
04000	Totale MISSIONE 04 - Istruzione e diritto allo studio	RS	1.000,00	PR	0,00	R	-1.000,00			EP	0,00
		CP	13.400,00	PC	11.090,01	I	11.090,01	ECP	2.309,99	EC	0,00
		CS	11.900,00	TP	11.090,01	FPV	0,00			TR	0,00



**CONTO DEL BILANCIO
GESTIONE DELLE SPESE**

COMUNE DI GRIMACCO

MISSIONE PROGRAMMA TITOLO	DENOMINAZIONE	Residui passivi al 1/1/2015 (RS)		Pagamenti in c/residui (PR)		Riaccertamento residui (R)		Residui passivi da esercizi precedenti (EP=RS-PR+R)	
		Previsioni definitive di competenza (CP)		Pagamenti in c/competenza (PC)		Impegni (I)		Economie di competenza (ECP=CP - I - FPV)	
		Previsioni definitive di cassa (CS)		Totale pagamenti (TP = PR+PC)		Fondo pluriennale vincolato (FPV)		Totale residui passivi da riportare (TR=EP+EC)	
05	MISSIONE 05 - Tutela e valorizzazione dei beni e attivita' culturali								
05010	PROGRAMMA 1 - Valorizzazione dei beni di interesse storico								
05011	TITOLO 1 - Spese correnti	RS	0,00	PR	0,00	R	0,00	EP	0,00
		CP	0,00	PC	0,00	I	0,00	ECP	0,00
		CS	0,00	TP	0,00	FPV	0,00	TR	0,00
05010	Totale PROGRAMMA 1 - Valorizzazione dei beni di interesse storico	RS	0,00	PR	0,00	R	0,00	EP	0,00
		CP	0,00	PC	0,00	I	0,00	ECP	0,00
		CS	0,00	TP	0,00	FPV	0,00	TR	0,00
05020	PROGRAMMA 2 - Attivita' culturali e interventi diversi nel settore culturale								
05021	TITOLO 1 - Spese correnti	RS	3.540,94	PR	3.540,94	R	0,00	EP	0,00
		CP	1.336,00	PC	98,15	I	1.332,12	ECP	3,88
		CS	4.776,94	TP	3.639,09	FPV	0,00	TR	1.233,97
05020	Totale PROGRAMMA 2 - Attivita' culturali e interventi diversi nel settore culturale	RS	3.540,94	PR	3.540,94	R	0,00	EP	0,00
		CP	1.336,00	PC	98,15	I	1.332,12	ECP	3,88
		CS	4.776,94	TP	3.639,09	FPV	0,00	TR	1.233,97



CONTO DEL BILANCIO
GESTIONE DELLE SPESE

Pagina 16

04/05/2016

COMUNE DI GRIMACCO

MISSIONE PROGRAMMA TITOLO	DENOMINAZIONE	Residui passivi al 1/1/2015 (RS)		Pagamenti in c/residui (PR)		Riaccertamento residui (R)		Residui passivi da esercizi precedenti (EP=RS-PR+R)			
		Previsioni definitive di competenza (CP)		Pagamenti in c/competenza (PC)		Impegni (I)		Economie di competenza (ECP=CP - I - FPV)		Residui passivi da esercizio di competenza (EC=I - PC)	
		Previsioni definitive di cassa (CS)		Totale pagamenti (TP = PR+PC)		Fondo pluriennale vincolato (FPV)		Totale residui passivi da riportare (TR=EP+EC)			
05000	Totale MISSIONE 05 - Tutela e valorizzazione dei beni e attivita' culturali	RS	3.540,94	PR	3.540,94	R	0,00	EP	0,00		
		CP	1.336,00	PC	98,15	I	1.332,12	ECP	3,88	EC	1.233,97
		CS	4.776,94	TP	3.639,09	FPV	0,00	TR	1.233,97		



**CONTO DEL BILANCIO
GESTIONE DELLE SPESE**

COMUNE DI GRIMACCO

MISSIONE PROGRAMMA TITOLO	DENOMINAZIONE	Residui passivi al 1/1/2015 (RS)		Pagamenti in c/residui (PR)		Riaccertamento residui (R)		Residui passivi da esercizi precedenti (EP=RS-PR+R)			
		Previsioni definitive di competenza (CP)		Pagamenti in c/competenza (PC)		Impegni (I)		Economie di competenza (ECP=CP - I - FPV)		Residui passivi da esercizio di competenza (EC=I - PC)	
		Previsioni definitive di cassa (CS)		Totale pagamenti (TP = PR+PC)		Fondo pluriennale vincolato (FPV)				Totale residui passivi da riportare (TR=EP+EC)	
06	MISSIONE 06 - Politiche giovanili, sport e tempo libero										
06010	PROGRAMMA 1 - Sport e tempo libero										
06011	TITOLO 1 - Spese correnti	RS	0,00	PR	0,00	R	0,00	EP	0,00		
		CP	2.447,00	PC	1.847,00	I	1.847,00	ECP	600,00	EC	0,00
		CS	2.447,00	TP	1.847,00	FPV	0,00			TR	0,00
06010	Totale PROGRAMMA 1 - Sport e tempo libero	RS	0,00	PR	0,00	R	0,00	EP	0,00		
		CP	2.447,00	PC	1.847,00	I	1.847,00	ECP	600,00	EC	0,00
		CS	2.447,00	TP	1.847,00	FPV	0,00			TR	0,00
06000	Totale MISSIONE 06 - Politiche giovanili, sport e tempo libero	RS	0,00	PR	0,00	R	0,00	EP	0,00		
		CP	2.447,00	PC	1.847,00	I	1.847,00	ECP	600,00	EC	0,00
		CS	2.447,00	TP	1.847,00	FPV	0,00			TR	0,00



**CONTO DEL BILANCIO
GESTIONE DELLE SPESE**

COMUNE DI GRIMACCO

MISSIONE PROGRAMMA TITOLO	DENOMINAZIONE	Residui passivi al 1/1/2015 (RS)		Pagamenti in c/residui (PR)		Riaccertamento residui (R)		Residui passivi da esercizi precedenti (EP=RS-PR+R)			
		Previsioni definitive di competenza (CP)		Pagamenti in c/competenza (PC)		Impegni (I)		Economie di competenza (ECP=CP - I - FPV)		Residui passivi da esercizio di competenza (EC=I - PC)	
		Previsioni definitive di cassa (CS)		Totale pagamenti (TP = PR+PC)		Fondo pluriennale vincolato (FPV)				Totale residui passivi da riportare (TR=EP+EC)	
07	MISSIONE 07 - Turismo										
07020	PROGRAMMA 2 - Politica regionale unitaria per il turismo (solo per le Regioni)										
07021	TITOLO 1 - Spese correnti	RS	0,00	PR	0,00	R	0,00	EP	0,00		
		CP	600,00	PC	0,00	I	0,00	ECP	600,00	EC	0,00
		CS	600,00	TP	0,00	FPV	0,00			TR	0,00
07020	Totale PROGRAMMA 2 - Politica regionale unitaria per il turismo (solo per le Regioni)	RS	0,00	PR	0,00	R	0,00	EP	0,00		
		CP	600,00	PC	0,00	I	0,00	ECP	600,00	EC	0,00
		CS	600,00	TP	0,00	FPV	0,00			TR	0,00
07000	Totale MISSIONE 07 - Turismo	RS	0,00	PR	0,00	R	0,00	EP	0,00		
		CP	600,00	PC	0,00	I	0,00	ECP	600,00	EC	0,00
		CS	600,00	TP	0,00	FPV	0,00			TR	0,00



**CONTO DEL BILANCIO
GESTIONE DELLE SPESE**

Pagina 19

04/05/2016

COMUNE DI GRIMACCO

MISSIONE PROGRAMMA TITOLO	DENOMINAZIONE	Residui passivi al 1/1/2015 (RS)		Pagamenti in c/residui (PR)		Riaccertamento residui (R)		Residui passivi da esercizi precedenti (EP=RS-PR+R)	
		Previsioni definitive di competenza (CP)		Pagamenti in c/competenza (PC)		Impegni (I)		Economie di competenza (ECP=CP - I - FPV)	
		Previsioni definitive di cassa (CS)		Totale pagamenti (TP = PR+PC)		Fondo pluriennale vincolato (FPV)		Totale residui passivi da riportare (TR=EP+EC)	
09	MISSIONE 09 - Sviluppo sostenibile e tutela del territorio e dell'ambiente								
09010	PROGRAMMA 1 - Difesa del suolo								
09012	TITOLO 2 - Spese in conto capitale	RS	344.216,66	PR	1.300,00	R	-342.863,16	EP	53,50
		CP	168.616,66	PC	2.648,70	I	2.648,70	ECP	144.967,96
		CS	0,00	TP	3.948,70	FPV	21.000,00	TR	53,50
09010	Totale PROGRAMMA 1 - Difesa del suolo	RS	344.216,66	PR	1.300,00	R	-342.863,16	EP	53,50
		CP	168.616,66	PC	2.648,70	I	2.648,70	ECP	144.967,96
		CS	0,00	TP	3.948,70	FPV	21.000,00	TR	53,50
09020	PROGRAMMA 2 - Tutela, valorizzazione e recupero ambientale								
09021	TITOLO 1 - Spese correnti	RS	8.137,91	PR	8.137,91	R	0,00	EP	0,00
		CP	27.000,00	PC	660,00	I	22.801,22	ECP	4.198,78
		CS	34.137,91	TP	8.797,91	FPV	0,00	TR	22.141,22
09020	Totale PROGRAMMA 2 - Tutela, valorizzazione e recupero ambientale	RS	8.137,91	PR	8.137,91	R	0,00	EP	0,00
		CP	27.000,00	PC	660,00	I	22.801,22	ECP	4.198,78
		CS	34.137,91	TP	8.797,91	FPV	0,00	TR	22.141,22



**CONTO DEL BILANCIO
GESTIONE DELLE SPESE**

Pagina 20

04/05/2016

COMUNE DI GRIMACCO

MISSIONE PROGRAMMA TITOLO	DENOMINAZIONE	Residui passivi al 1/1/2015 (RS)		Pagamenti in c/residui (PR)		Riaccertamento residui (R)		Residui passivi da esercizi precedenti (EP=RS-PR+R)			
		Previsioni definitive di competenza (CP)		Pagamenti in c/competenza (PC)		Impegni (I)		Economie di competenza (ECP=CP - I - FPV)		Residui passivi da esercizio di competenza (EC=I - PC)	
		Previsioni definitive di cassa (CS)		Totale pagamenti (TP = PR+PC)		Fondo pluriennale vincolato (FPV)				Totale residui passivi da riportare (TR=EP+EC)	
09040	PROGRAMMA 4 - Servizio idrico integrato										
09041	TITOLO 1 - Spese correnti	RS	0,00	PR	0,00	R	0,00			EP	0,00
		CP	5.594,00	PC	4.784,00	I	5.589,20	ECP	4,80	EC	805,20
		CS	5.864,00	TP	4.784,00	FPV	0,00			TR	805,20
09040	Totale PROGRAMMA 4 - Servizio idrico integrato	RS	0,00	PR	0,00	R	0,00			EP	0,00
		CP	5.594,00	PC	4.784,00	I	5.589,20	ECP	4,80	EC	805,20
		CS	5.864,00	TP	4.784,00	FPV	0,00			TR	805,20
09060	PROGRAMMA 6 - Tutela e valorizzazione delle risorse idriche										
09061	TITOLO 1 - Spese correnti	RS	424,61	PR	348,04	R	-76,57			EP	0,00
		CP	2.000,00	PC	855,87	I	855,87	ECP	1.144,13	EC	0,00
		CS	2.424,61	TP	1.203,91	FPV	0,00			TR	0,00
09060	Totale PROGRAMMA 6 - Tutela e valorizzazione delle risorse idriche	RS	424,61	PR	348,04	R	-76,57			EP	0,00
		CP	2.000,00	PC	855,87	I	855,87	ECP	1.144,13	EC	0,00
		CS	2.424,61	TP	1.203,91	FPV	0,00			TR	0,00
09000	Totale MISSIONE 09 - Sviluppo sostenibile e tutela del territorio e dell'ambiente	RS	352.779,18	PR	9.785,95	R	-342.939,73			EP	53,50
		CP	203.210,66	PC	8.948,57	I	31.894,99	ECP	150.315,67	EC	22.946,42
		CS	42.426,52	TP	18.734,52	FPV	21.000,00			TR	22.999,92



**CONTO DEL BILANCIO
GESTIONE DELLE SPESE**

Pagina 21

04/05/2016

COMUNE DI GRIMACCO

MISSIONE PROGRAMMA TITOLO	DENOMINAZIONE	Residui passivi al 1/1/2015 (RS)		Pagamenti in c/residui (PR)		Riaccertamento residui (R)		Residui passivi da esercizi precedenti (EP=RS-PR+R)	
		Previsioni definitive di competenza (CP)		Pagamenti in c/competenza (PC)		Impegni (I)		Economie di competenza (ECP=CP - I - FPV)	
		Previsioni definitive di cassa (CS)		Totale pagamenti (TP = PR+PC)		Fondo pluriennale vincolato (FPV)		Totale residui passivi da riportare (TR=EP+EC)	
10	MISSIONE 10 - Trasporti e diritto alla mobilita'								
10050	PROGRAMMA 5 - Viabilita' e infrastrutture stradali								
10051	TITOLO 1 - Spese correnti	RS	13.123,94	PR	2.747,19	R	-10.376,75	EP	0,00
		CP	123.946,44	PC	100.849,01	I	117.390,06	ECP	6.556,38
		CS	83.513,19	TP	103.596,20	FPV	0,00	TR	16.541,05
10052	TITOLO 2 - Spese in conto capitale	RS	27.953,22	PR	5.196,10	R	-19.349,52	EP	3.407,60
		CP	14.000,00	PC	13.999,99	I	13.999,99	ECP	0,01
		CS	27.953,22	TP	19.196,09	FPV	0,00	TR	3.407,60
10050	Totale PROGRAMMA 5 - Viabilita' e infrastrutture stradali	RS	41.077,16	PR	7.943,29	R	-29.726,27	EP	3.407,60
		CP	137.946,44	PC	114.849,00	I	131.390,05	ECP	6.556,39
		CS	111.466,41	TP	122.792,29	FPV	0,00	TR	19.948,65
10000	Totale MISSIONE 10 - Trasporti e diritto alla mobilita'	RS	41.077,16	PR	7.943,29	R	-29.726,27	EP	3.407,60
		CP	137.946,44	PC	114.849,00	I	131.390,05	ECP	6.556,39
		CS	111.466,41	TP	122.792,29	FPV	0,00	TR	19.948,65



**CONTO DEL BILANCIO
GESTIONE DELLE SPESE**

Pagina 22

04/05/2016

COMUNE DI GRIMACCO

MISSIONE PROGRAMMA TITOLO	DENOMINAZIONE	Residui passivi al 1/1/2015 (RS)		Pagamenti in c/residui (PR)		Riaccertamento residui (R)		Residui passivi da esercizi precedenti (EP=RS-PR+R)	
		Previsioni definitive di competenza (CP)		Pagamenti in c/competenza (PC)		Impegni (I)		Economie di competenza (ECP=CP - I - FPV)	
		Previsioni definitive di cassa (CS)		Totale pagamenti (TP = PR+PC)		Fondo pluriennale vincolato (FPV)		Totale residui passivi da riportare (TR=EP+EC)	
11	MISSIONE 11 - Soccorso civile								
11010	PROGRAMMA 1 - Sistema di protezione civile								
11011	TITOLO 1 - Spese correnti	RS	0,00	PR	0,00	R	0,00	EP	0,00
		CP	3.000,00	PC	3.000,00	I	3.000,00	ECP	0,00
		CS	3.000,00	TP	3.000,00	FPV	0,00	TR	0,00
11010	Totale PROGRAMMA 1 - Sistema di protezione civile	RS	0,00	PR	0,00	R	0,00	EP	0,00
		CP	3.000,00	PC	3.000,00	I	3.000,00	ECP	0,00
		CS	3.000,00	TP	3.000,00	FPV	0,00	TR	0,00
11000	Totale MISSIONE 11 - Soccorso civile	RS	0,00	PR	0,00	R	0,00	EP	0,00
		CP	3.000,00	PC	3.000,00	I	3.000,00	ECP	0,00
		CS	3.000,00	TP	3.000,00	FPV	0,00	TR	0,00



**CONTO DEL BILANCIO
GESTIONE DELLE SPESE**

COMUNE DI GRIMACCO

MISSIONE PROGRAMMA TITOLO	DENOMINAZIONE	Residui passivi al 1/1/2015 (RS)		Pagamenti in c/residui (PR)		Riaccertamento residui (R)		Residui passivi da esercizi precedenti (EP=RS-PR+R)			
		Previsioni definitive di competenza (CP)		Pagamenti in c/competenza (PC)		Impegni (I)		Economie di competenza (ECP=CP - I - FPV)		Residui passivi da esercizio di competenza (EC=I - PC)	
		Previsioni definitive di cassa (CS)		Totale pagamenti (TP = PR+PC)		Fondo pluriennale vincolato (FPV)				Totale residui passivi da riportare (TR=EP+EC)	
12	MISSIONE 12 - Diritti sociali, politiche sociali e famiglia										
12020	PROGRAMMA 2 - Interventi per la disabilita'										
12021	TITOLO 1 - Spese correnti	RS	2.305,60	PR	2.305,60	R	0,00		EP	0,00	
		CP	23.100,00	PC	23.024,60	I	23.024,60	ECP	75,40	EC	0,00
		CS	25.405,60	TP	25.330,20	FPV	0,00			TR	0,00
12020	Totale PROGRAMMA 2 - Interventi per la disabilita'	RS	2.305,60	PR	2.305,60	R	0,00		EP	0,00	
		CP	23.100,00	PC	23.024,60	I	23.024,60	ECP	75,40	EC	0,00
		CS	25.405,60	TP	25.330,20	FPV	0,00			TR	0,00
12030	PROGRAMMA 3 - Interventi per gli anziani										
12031	TITOLO 1 - Spese correnti	RS	12.694,19	PR	9.191,01	R	-3.503,18		EP	0,00	
		CP	83.200,00	PC	45.959,29	I	61.088,78	ECP	22.111,22	EC	15.129,49
		CS	25.165,19	TP	55.150,30	FPV	0,00			TR	15.129,49
12030	Totale PROGRAMMA 3 - Interventi per gli anziani	RS	12.694,19	PR	9.191,01	R	-3.503,18		EP	0,00	
		CP	83.200,00	PC	45.959,29	I	61.088,78	ECP	22.111,22	EC	15.129,49
		CS	25.165,19	TP	55.150,30	FPV	0,00			TR	15.129,49



**CONTO DEL BILANCIO
GESTIONE DELLE SPESE**

COMUNE DI GRIMACCO

MISSIONE PROGRAMMA TITOLO	DENOMINAZIONE	Residui passivi al 1/1/2015 (RS)		Pagamenti in c/residui (PR)		Riaccertamento residui (R)		Residui passivi da esercizi precedenti (EP=RS-PR+R)			
		Previsioni definitive di competenza (CP)		Pagamenti in c/competenza (PC)		Impegni (I)		Economie di competenza (ECP=CP - I - FPV)		Residui passivi da esercizio di competenza (EC=I - PC)	
		Previsioni definitive di cassa (CS)		Totale pagamenti (TP = PR+PC)		Fondo pluriennale vincolato (FPV)				Totale residui passivi da riportare (TR=EP+EC)	
12050	PROGRAMMA 5 - Interventi per le famiglie										
12051	TITOLO 1 - Spese correnti	RS	0,00	PR	0,00	R	0,00			EP	0,00
		CP	11.500,00	PC	2.976,00	I	2.976,00	ECP	8.524,00	EC	0,00
		CS	10.000,00	TP	2.976,00	FPV	0,00			TR	0,00
12050	Totale PROGRAMMA 5 - Interventi per le famiglie	RS	0,00	PR	0,00	R	0,00			EP	0,00
		CP	11.500,00	PC	2.976,00	I	2.976,00	ECP	8.524,00	EC	0,00
		CS	10.000,00	TP	2.976,00	FPV	0,00			TR	0,00
12090	PROGRAMMA 9 - Servizio necroscopico e cimiteriale										
12091	TITOLO 1 - Spese correnti	RS	0,00	PR	0,00	R	0,00			EP	0,00
		CP	2.626,00	PC	1.864,91	I	1.864,91	ECP	761,09	EC	0,00
		CS	3.151,00	TP	1.864,91	FPV	0,00			TR	0,00
12092	TITOLO 2 - Spese in conto capitale	RS	0,00	PR	0,00	R	0,00			EP	0,00
		CP	25.000,00	PC	0,00	I	0,00	ECP	25.000,00	EC	0,00
		CS	25.000,00	TP	0,00	FPV	0,00			TR	0,00
12090	Totale PROGRAMMA 9 - Servizio necroscopico e cimiteriale	RS	0,00	PR	0,00	R	0,00			EP	0,00
		CP	27.626,00	PC	1.864,91	I	1.864,91	ECP	25.761,09	EC	0,00
		CS	28.151,00	TP	1.864,91	FPV	0,00			TR	0,00



CONTO DEL BILANCIO
GESTIONE DELLE SPESE

Pagina 25

04/05/2016

COMUNE DI GRIMACCO

MISSIONE PROGRAMMA TITOLO	DENOMINAZIONE	Residui passivi al 1/1/2015 (RS)		Pagamenti in c/residui (PR)		Riaccertamento residui (R)		Residui passivi da esercizi precedenti (EP=RS-PR+R)			
		Previsioni definitive di competenza (CP)		Pagamenti in c/competenza (PC)		Impegni (I)		Economie di competenza (ECP=CP - I - FPV)		Residui passivi da esercizio di competenza (EC=I - PC)	
		Previsioni definitive di cassa (CS)		Totale pagamenti (TP = PR+PC)		Fondo pluriennale vincolato (FPV)		Totale residui passivi da riportare (TR=EP+EC)			
12000	Totale MISSIONE 12 - Diritti sociali, politiche sociali e famiglia	RS	14.999,79	PR	11.496,61	R	-3.503,18	EP	0,00		
		CP	145.426,00	PC	73.824,80	I	88.954,29	ECP	56.471,71	EC	15.129,49
		CS	88.721,79	TP	85.321,41	FPV	0,00	TR	15.129,49		



**CONTO DEL BILANCIO
GESTIONE DELLE SPESE**

COMUNE DI GRIMACCO

MISSIONE PROGRAMMA TITOLO	DENOMINAZIONE	Residui passivi al 1/1/2015 (RS)		Pagamenti in c/residui (PR)		Riaccertamento residui (R)		Residui passivi da esercizi precedenti (EP=RS-PR+R)			
		Previsioni definitive di competenza (CP)		Pagamenti in c/competenza (PC)		Impegni (I)		Economie di competenza (ECP=CP - I - FPV)		Residui passivi da esercizio di competenza (EC=I - PC)	
		Previsioni definitive di cassa (CS)		Totale pagamenti (TP = PR+PC)		Fondo pluriennale vincolato (FPV)				Totale residui passivi da riportare (TR=EP+EC)	
50	MISSIONE 50 - Debito pubblico										
50020	PROGRAMMA 2 - Quota capitale ammortamento mutui e prestiti obbligazionari										
50024	TITOLO 4 - Rimborso di prestiti	RS	0,00	PR	0,00	R	0,00			EP	0,00
		CP	165.143,35	PC	165.143,35	I	165.143,35	ECP	0,00	EC	0,00
		CS	156.997,00	TP	165.143,35	FPV	0,00			TR	0,00
50020	Totale PROGRAMMA 2 - Quota capitale ammortamento mutui e prestiti obbligazionari	RS	0,00	PR	0,00	R	0,00			EP	0,00
		CP	165.143,35	PC	165.143,35	I	165.143,35	ECP	0,00	EC	0,00
		CS	156.997,00	TP	165.143,35	FPV	0,00			TR	0,00
50000	Totale MISSIONE 50 - Debito pubblico	RS	0,00	PR	0,00	R	0,00			EP	0,00
		CP	165.143,35	PC	165.143,35	I	165.143,35	ECP	0,00	EC	0,00
		CS	156.997,00	TP	165.143,35	FPV	0,00			TR	0,00



**CONTO DEL BILANCIO
GESTIONE DELLE SPESE**

Pagina 27

04/05/2016

COMUNE DI GRIMACCO

MISSIONE PROGRAMMA TITOLO	DENOMINAZIONE	Residui passivi al 1/1/2015 (RS)		Pagamenti in c/residui (PR)		Riaccertamento residui (R)		Residui passivi da esercizi precedenti (EP=RS-PR+R)	
		Previsioni definitive di competenza (CP)		Pagamenti in c/competenza (PC)		Impegni (I)		Economie di competenza (ECP=CP - I - FPV)	
		Previsioni definitive di cassa (CS)		Totale pagamenti (TP = PR+PC)		Fondo pluriennale vincolato (FPV)		Totale residui passivi da riportare (TR=EP+EC)	
99	MISSIONE 99 - Servizi per conto terzi								
99010	PROGRAMMA 1 - Servizi per conto terzi e Partite di giro								
99017	TITOLO 7 - Spese per conto terzi e partite di giro	RS	22.819,96	PR	4.520,00	R	0,00	EP	18.299,96
		CP	272.750,00	PC	65.296,03	I	75.219,24	ECP	197.530,76
		CS	195.569,96	TP	69.816,03	FPV	0,00	TR	28.223,17
99010	Totale PROGRAMMA 1 - Servizi per conto terzi e Partite di giro	RS	22.819,96	PR	4.520,00	R	0,00	EP	18.299,96
		CP	272.750,00	PC	65.296,03	I	75.219,24	ECP	197.530,76
		CS	195.569,96	TP	69.816,03	FPV	0,00	TR	28.223,17
99000	Totale MISSIONE 99 - Servizi per conto terzi	RS	22.819,96	PR	4.520,00	R	0,00	EP	18.299,96
		CP	272.750,00	PC	65.296,03	I	75.219,24	ECP	197.530,76
		CS	195.569,96	TP	69.816,03	FPV	0,00	TR	28.223,17
	Totale Missioni	RS	524.120,80	PR	81.601,05	R	-416.857,17	EP	25.662,58
		CP	1.327.141,28	PC	716.011,66	I	830.257,62	ECP	453.263,72
		CS	1.012.848,62	TP	797.612,71	FPV	43.619,94	TR	139.908,54
	Totale Generale delle Spese	RS	524.120,80	PR	81.601,05	R	-416.857,17	EP	25.662,58
		CP	1.327.141,28	PC	716.011,66	I	830.257,62	ECP	453.263,72
		CS	1.012.848,62	TP	797.612,71	FPV	43.619,94	TR	139.908,54



QUADRO GENERALE RIASSUNTIVO

COMUNE DI GRIMACCO

04/05/2016

ENTRATE	ACCERTAMENTI	INCASSI	SPESE	IMPEGNI	PAGAMENTI
Fondo di cassa all'inizio dell'esercizio		420.342,95			
Utilizzo avanzo di amministrazione	0,00	0,00	Disavanzo di amministrazione	0,00	
Fondo pluriennale vincolato di parte corrente	0,00				
Fondo pluriennale vincolato in c/capitale	140.616,66	0,00			
Titolo 1 - Entrate correnti di natura tributaria, contributiva e perequativa	114.391,08	111.183,42	Titolo 1 - Spese correnti	570.274,44	538.036,64
Titolo 2 - Trasferimenti correnti	604.843,71	580.573,82	Fondo pluriennale vincolato di parte corrente	11.159,94	
Titolo 3 - Entrate extratributarie	88.757,24	74.342,28	Titolo 2 - Spese in conto capitale	19.620,59	24.616,69
Titolo 4 - Entrate in conto capitale	59.800,00	59.800,00	Fondo pluriennale vincolato in c/capitale	32.460,00	
Titolo 5 - Entrate da riduzione di attivita' finanziarie	0,00	0,00	Titolo 3 - Spese per incremento di attivita' finanziarie	0,00	0,00
Totale entrate finali.....	867.792,03	825.899,52	Totale spese finali.....	633.514,97	562.653,33
Titolo 6 - Accensione di prestiti	0,00	0,00	Titolo 4 - Rimborso di prestiti	165.143,35	165.143,35
Titolo 7 - Anticipazioni da istituto tesoriere/cassiere	0,00	0,00	Titolo 5 - Chiusura Anticipazioni da istituto tesoriere/cassiere	0,00	0,00
Titolo 9 - Entrate per conto di terzi e partite di giro	75.219,24	75.219,24	Titolo 7 - Spese per conto terzi e partite di giro	75.219,24	69.816,03
Totale entrate dell'esercizio	943.011,27	901.118,76	Totale spese dell'esercizio	873.877,56	797.612,71
TOTALE COMPLESSIVO ENTRATE	1.083.627,93	1.321.461,71	TOTALE COMPLESSIVO SPESE	873.877,56	797.612,71
DISAVANZO DELL'ESERCIZIO	0,00		AVANZO DI COMPETENZA/FONDO DI CASSA	209.750,37	523.849,00
TOTALE A PAREGGIO	1.083.627,93	1.321.461,71	TOTALE A PAREGGIO	1.083.627,93	1.321.461,71



EQUILIBRIO ECONOMICO-FINANZIARIO		COMPETENZA	
Fondo di cassa all'inizio dell'esercizio		420.342,95	
A) Fondo pluriennale vincolato per spese correnti (di entrata)	(+)		0,00
AA) Recupero disavanzo di amministrazione esercizio precedente	(-)		0,00
B) Entrate Titoli 1.00 - 2.00 - 3.00 di cui per estinzione anticipata di prestiti	(+)		807.992,03 0,00
C) Entrate Titolo 4.02.06 - Contributi agli investimenti direttamente destinati al rimborso dei prestiti da amministrazioni pubbliche	(+)		
D) Spese Titolo 1.00 - Spese correnti	(-)		570.274,44
DD) Fondo pluriennale vincolato di parte corrente (di spesa)	(-)		11.159,94
E) Spese Titolo 2.04 - Altri trasferimenti in conto capitale	(-)		
F) Spese Titolo 4.00 - Quote di capitale amm.to dei mutui e prestiti obbligazionari di cui per estinzione anticipata di prestiti	(-)		165.143,35 0,00
G) Somma finale (G=A-AA+B+C-D-DD-E-F)			61.414,30
ALTRE POSTE DIFFERENZIALI, PER ECCEZIONI PREVISTE DA NORME DI LEGGE, CHE HANNO EFFETTO SULL'EQUILIBRIO			
H) Utilizzo avanzo di amministrazione per spese correnti di cui per estinzione anticipata di prestiti	(+)		0,00 0,00
I) Entrate di parte capitale destinate a spese correnti in base a specifiche disposizioni di legge di cui per estinzione anticipata di prestiti	(+)		0,00 0,00
L) Entrate di parte corrente destinate a spese di investimento in base a specifiche disposizioni di legge	(-)		0,00
M) Entrate da accensione di prestiti destinate a estinzione anticipata dei prestiti	(+)		0,00
EQUILIBRIO DI PARTE CORRENTE		O=G+H+I-L+M	61.414,30



P) Utilizzo avanzo di amministrazione per spese di investimento	(+)		0,00
Q) Fondo pluriennale vincolato per spese in conto capitale (di entrata)	(+)		140.616,66
R) Entrate Titoli 4.00-5.00-6.00	(+)		59.800,00
C) Entrate Titolo 4.02.06 - Contributi agli investimenti direttamente destinati al rimborso dei prestiti da amministrazioni pubbliche	(-)		
I) Entrate di parte capitale destinate a spese correnti in base a specifiche disposizioni di legge	(-)		0,00
S1) Entrate Titolo 5.02 per Riscossione crediti di breve termine	(-)		
S2) Entrate Titolo 5.03 per Riscossione crediti di medio-lungo termine	(-)		
T) Entrate Titolo 5.04 relative a Altre entrate per riduzione di attività finanziarie	(+)		
L) Entrate di parte corrente destinate a spese di investimento in base a specifiche disposizioni di legge	(-)		0,00
U) Spese Titolo 2.00 - Spese in conto capitale	(-)		19.620,59
UU) Fondo pluriennale vincolato in c/capitale (di spesa)	(-)		32.460,00
V) Spese Titolo 3.01 per Acquisizioni di attività finanziarie	(+)		
E) Spese Titolo 2.04 - Altri trasferimenti in conto capitale			
EQUILIBRIO DI PARTE CAPITALE		Z = P+Q+R-C-I-S1-S2-T+L-U-UU-V+E	148.336,07
S1) Entrate Titolo 5.02 per Riscossione crediti di breve termine	(+)		
2S) Entrate Titolo 5.03 per Riscossione crediti di medio-lungo termine	(+)		
T) Entrate Titolo 5.04 relative a Altre entrate per riduzioni di attività finanziarie	(+)		
X1) Spese Titolo 3.02 per Concessione crediti di breve termine	(-)		
X2) Spese Titolo 3.03 per Concessione crediti di medio-lungo termine	(-)		
Y) Spese Titolo 3.04 per Altre spese per incremento di attività finanziarie	(-)		
EQUILIBRIO FINALE		W = O+Z+S1+S2+T-X1-X2-Y	209.750,37



	GESTIONE		
	RESIDUI	COMPETENZA	TOTALE
Fondo cassa al 1° gennaio			420.342,95
RISCOSSIONI (+)	74.716,55	826.402,21	901.118,76
PAGAMENTI (-)	81.601,05	716.011,66	797.612,71
SALDO DI CASSA AL 31 DICEMBRE (=)			523.849,00
PAGAMENTI per azioni esecutive non regolarizzate al 31 dicembre (-)			0,00
FONDO DI CASSA AL 31 DICEMBRE (=)			523.849,00
RESIDUI ATTIVI (+)	300.678,51	116.609,06	417.287,57
di cui derivanti da accertamenti di tributi effettuati sulla base della stima			
RESIDUI PASSIVI (-)	25.662,58	114.245,96	139.908,54
FONDO PLURIENNALE VINCOLATO PER SPESE CORRENTI (-)			11.159,94
FONDO PLURIENNALE VINCOLATO PER SPESE IN CONTO CAPITALE (-)			32.460,00
RISULTATO DI AMMINISTRAZIONE AL 31 DICEMBRE 2015 (A) (=)			757.608,09



Composizione del risultato di amministrazione al 31 dicembre 2015:	
Parte accantonata	
Fondo crediti di dubbia esigibilità al 31/12/2015	0,00
FONDO CREDITI DI DUBBIA ESIGIBILITA'	4.050,83
FONDO INDENNITA' FINA MANDATO SINDACO	2.000,00
Totale parte accantonata (B)	6.050,83
Parte vincolata	
QUOTE VINCOLATE PER INVESTIMENTI	271.134,93
FONDI VINCOLATI	247.119,61
Totale parte vincolata (C)	518254,54
Parte destinata agli investimenti	
Totale destinata agli investimenti (D)	0,00
Totale parte disponibile (E=A-B-C-D)	233.302,72
Se E è negativo, tale importo è iscritto tra le spese del bilancio di previsione dell'esercizio successivo	

COMUNE DI GRIMACCO

Provincia di Udine

COMUNE DI GRIMACCO (UD)	
N°... <i>1116</i>	di protocollo
arrivata il 09 MAG. 2016	
Cat. <i>5</i>	Classe Fasc.

Relazione dell'organo di revisione

- sulla proposta di deliberazione consiliare del rendiconto della gestione 2015*
- sullo schema di rendiconto per l'esercizio finanziario 2015*

L'organo di revisione

DOTT. EMILIO MULOTTI

INTRODUZIONE

Il sottoscritto dott. Emilio Mulotti, revisore nominato con delibera dell'organo consiliare n. 4 del 05/02/2016 per il triennio 2015-2018;

ricevuta in data 04.05.2016 la proposta e lo schema del rendiconto per l'esercizio 2015, approvati con delibera della giunta comunale n. 19 del 30.04.2016 completa di:

- a) conto del bilancio;
- b) conto del patrimonio;

e corredata dai seguenti allegati disposti dalla legge e necessari per il controllo:

- relazione dell'organo esecutivo al rendiconto della gestione;
- elenco dei residui attivi e passivi distinti per anno di provenienza;
- conto del tesoriere;
- conto degli agenti contabili interni ed esterni;
- prospetto dei dati Siope di cui all'art.77 quater, comma 11 del D.L.112/08 e D.M. 23/12/2009;
- tabella dei parametri di riscontro della situazione di deficitarietà strutturale;
- tabella dei parametri gestionali;
- ultimi bilanci di esercizio approvati degli organismi partecipati;
- attestazione, rilasciata dal responsabile del servizio Finanziario, dell'insussistenza, alla chiusura dell'esercizio, di debiti fuori bilancio;
- ◆ visto il bilancio di previsione dell'esercizio 2015 con la relativa N. 1 delibera di variazione e il rendiconto dell'esercizio 2014;
- ◆ viste le disposizioni del titolo IV del T.U.E.L ;
- ◆ visto il D.P.R. n. 194/96;
- ◆ visto l'articolo 239, comma 1 lettera d) del T.U.E.L ;
- ◆ visto il regolamento di contabilità approvato con delibera dell'organo consiliare n. 11 del 25.02.1997 e smi;
- ◆ visti i principi contabili approvati dall'Osservatorio per la finanza e contabilità degli Enti Locali;
- ◆ vista la normativa in materia di EE.LL. della Regione a Statuto Speciale Friuli Venezia Giulia;

DATO ATTO CHE

- ◆ che il rendiconto relativo all'esercizio 2015, per gli enti che non hanno partecipato al periodo di sperimentazione, deve essere redatto in base agli schemi di cui al D.P.R. 194/1996, allegando, ai fini conoscitivi, lo schema armonizzato di cui all'allegato 10 del D.Lgs. 118/2011, ed applicando i principi di cui al decreto suddetto, come modificato ed integrato dal D.Lgs. n. 126/2014;
- ◆ l'ente, avvalendosi della facoltà di cui all'art. 232 del T.U.E.L., nell'anno 2015, ha adottato il sistema contabile semplificato – con tenuta della sola contabilità finanziaria;

TENUTO CONTO CHE

- ◆ durante l'esercizio le funzioni sono state svolte in ottemperanza alle competenze contenute nell'art. 239 del T.U.E.L.;
- ◆ il controllo contabile è stato svolto in assoluta indipendenza soggettiva ed oggettiva nei confronti delle persone che determinano gli atti e le operazioni dell'ente;
- ◆ le funzioni richiamate e i relativi pareri sono stati espressi dall'organo di revisione.

RIPORTA

i risultati dell'analisi e le attestazioni sul rendiconto per l'esercizio 2015.

CONTO DEL BILANCIO

Verifiche preliminari

L'organo di revisione, sulla base di tecniche di campionamento, ha verificato:

- la regolarità delle procedure per la contabilizzazione delle entrate e delle spese in conformità alle disposizioni di legge e regolamentari;
- la corrispondenza tra i dati riportati nel conto del bilancio con quelli risultanti dalle scritture contabili;
- il rispetto del principio della competenza finanziaria nella rilevazione degli accertamenti e degli impegni;
- la corretta rappresentazione del conto del bilancio nei riepiloghi e nei risultati di cassa e di competenza finanziaria;
- la corrispondenza tra le entrate a destinazione specifica e gli impegni di spesa assunti in base alle relative disposizioni di legge;
- l'equivalenza tra gli accertamenti di entrata e gli impegni di spesa dei capitoli relativi

ai servizi per conto terzi;

- che l'ente ha provveduto alla verifica degli obiettivi e degli equilibri finanziari ai sensi dell'art. 193 del T.U.E.L in sede di approvazione del bilancio di previsione 2015 in data 30.09.2015;
- che l'ente non ha avuto debiti fuori bilancio;
- l'adempimento degli obblighi fiscali relativi a: I.V.A., I.R.A.P. e sostituti d'imposta;
- che i responsabili dei servizi hanno provveduto ad effettuare il riaccertamento dei residui.

Gestione Finanziaria

L'organo di revisione, in riferimento alla gestione finanziaria, rileva e attesta che:

- risultano emessi n. 303 reversali e n. 461 mandati;
- i mandati di pagamento risultano emessi in forza di provvedimenti esecutivi e sono regolarmente estinti;
- non c'è stato il ricorso all'anticipazione di tesoreria;
- gli agenti contabili, in attuazione degli articoli 226 e 233 del T.U.E.L., hanno reso il conto della loro gestione allegando i documenti previsti;
- I pagamenti e le riscossioni, sia in conto competenza che in conto residui, coincidono con il conto del tesoriere dell'ente, e si compendiano nel seguente riepilogo:

Risultati della gestione

a) Saldo di cassa

Il saldo di cassa al 31/12/2015 risulta così determinato:

	In conto		Totale
	RESIDUI	COMPETENZA	
Fondo di cassa al 1 gennaio 2015			420,342,95
Riscossioni	74.716,55	826.402,21	901.118,76
Pagamenti	81.601,05	716.011,66	797.612,71
Fondo di cassa al 31 dicembre 2015			523.849,00
Pagamenti per azioni esecutive non regolarizzate al 31 dicembre			
Differenza			523.849,00

Negli ultimi tre esercizi non si è ricorso ad alcuna anticipazione di cassa;

b) Risultato della gestione di competenza

Il risultato della gestione di competenza presenta un avanzo di Euro +112.753,65=

come risulta dai seguenti elementi:

Accertamenti	(+)	943.011,27
Impegni	(-)	830.257,62
Totale avanzo (disavanzo) di competenza		112.753,65

così dettagliati:

Riscossioni	(+)	826.402,21
Pagamenti	(-)	716.011,66
<i>Differenza</i>	<i>[A]</i>	110.390,55
Residui attivi	(+)	116.609,06
Residui passivi	(-)	114.245,96
<i>Differenza</i>	<i>[B]</i>	2.363,10
Totale avanzo (disavanzo) di competenza	<i>[A] - [B]</i>	112.753,65

Inoltre la gestione finanziaria risulta in equilibrio come da tabella in qui sotto riportata:

Equilibri di Bilancio

EQUILIBRI DI BILANCIO 2015 (Competenza)	Stanzamenti finali		Equilibri
	Entrate	Uscite	
Corrente	825.974,62	827.474,62	-1.500,00
Investimenti	228.416,66	226.916,66	1.500,00
Movimento fondi	0,00	0,00	0,00
Servizi conto terzi	272.750,00	272.750,00	0,00
Equilibrio generale competenza	1.327.141,28	1.327.141,28	0,00

c) Risultato di amministrazione

Il risultato d'amministrazione dell'esercizio 2015, presenta un avanzo di Euro 801.228,03.=, come risulta dai seguenti elementi:

		GESTIONE		TOTALE
		RESIDUI	COMPETENZA	
Fondo cassa al 1° gennaio				420.342,95.-
RISCOSSIONI	(+)	74.716,55.-	826.402,21.-	901.118,76.-
PAGAMENTI	(-)	81.601,05.-	716.011,66.-	797.612,71.-
SALDO DI CASSA AL 31 DICEMBRE	(=)			523.849,00.-
PAGAMENTI per azioni esecutive non regolarizzate al 31 dicembre	(-)			0,00.-
FONDO DI CASSA AL 31 DICEMBRE	(=)			523.849,00.-
RESIDUI ATTIVI	(+)	300.678,51.-	116.609,06.-	417.287,57.-
<i>di cui derivanti da accertamenti di tributi effettuati sulla base della stima del dipartimento delle finanze</i>				
RESIDUI PASSIVI	(-)	25.662,58.-	114.245,96.-	139.908,54.
RISULTATO DI AMMINISTRAZIONE 2015				801.228,03-
FONDO PLURIENNALE VINCOLATO PER SPESE CORRENTI	(-)			11.159,94.-
FONDO PLURIENNALE VINCOLATO PER SPESE IN CONTO CAPITALE	(-)			32.460,00.-
RISULTATO DI AMMINISTRAZIONE AL 31 DICEMBRE 2015 (A)	(=)			757.608,09.-
Composizione del risultato di amministrazione al 31 dicembre 2015:				
Parte accantonata				
Fondo crediti di dubbia esigibilità al 31/12/2015				4.050,83.-
Fondo indennità fine mandato Sindaco				2.000,00.-
Totale parte accantonata (B)				6.050,83.-
Parte vincolata				
Vincoli derivanti da leggi e dai principi contabili				
Vincoli derivanti da trasferimenti				
Vincoli derivanti dalla contrazione di mutui				
Vincoli formalmente attribuiti dall'ente				247.119,61.-
Altri vincoli				
Totale parte vincolata (C)				247.119,61.-
Parte destinata agli investimenti				
Totale parte destinata agli investimenti				271.134,93.-
(D) Totale parte disponibile (E=A-B-C-D)				233.302,72.-

d) Conciliazione dei risultati finanziari

La conciliazione tra il risultato della gestione di competenza e il risultato di amministrazione scaturisce dai seguenti elementi:

Gestione di competenza

Totale accertamenti di competenza	+	943.011,27
Totale impegni di competenza	-	830.257,62
SALDO GESTIONE COMPETENZA		112.753,65

Gestione dei residui

Maggiori residui attivi riaccertati	+	
Minori residui attivi riaccertati	-	92.713,64
Minori residui passivi riaccertati	+	436.763,28
SALDO GESTIONE RESIDUI		344.049,64

Riepilogo

SALDO GESTIONE COMPETENZA		112.753,65
SALDO GESTIONE RESIDUI		344.049,64
AVANZO ESERCIZI PRECEDENTI APPLICATO		
AVANZO ESERCIZI PRECEDENTI NON APPLICATO		344.424,74
AVANZO (DISAVANZO) DI AMMINISTRAZIONE AL 31.12.2015		801.228,03

Il risultato di amministrazione negli ultimi tre esercizi è stato il seguente:

ANNI	2013	2014	2015
<i>RISULTATO al 31.12</i>	325.721,49	344.424,74	801.228,03
F.P.V. parte corrente			11.159,94
F.P.V. parte capitale			32.460,00
RISULTATO AL 31.12.	325.721,49	344.724,74	757.608,09
Fondi vincolati	247.119,61	247.119,61	247.119,61
Fondi per finanziamento spese in c/capitale			271.134,93
Fondi di ammortamento			
Fondi non vincolati	78.601,88	97.305,13	233.302,72
Parte accantonata (FCDE + indennità fine mandato)			6.050,83
TOTALE AVANZO	325.721,49	344.424,74	757.608,09

Analisi del conto del bilancio

a) Confronto tra previsioni iniziali e rendiconto 2015.

Entrate		Previsione iniziale	Rendiconto 2015	Differenza	Scostam.
<i>Titolo I</i>	Entrate tributarie	113.092,00	114.391,08	1.299,08	1,15%
<i>Titolo II</i>	Trasferimenti	617.589,62	604.843,71	-12.745,91	-2,06%
<i>Titolo III</i>	Entrate extratributarie	91.563,00	88.757,24	-2.805,76	-3,06%
<i>Titolo IV</i>	Entrate da trasf. c/capitale	29.800,00	59.800,00	30.000,00	100,67%
<i>Titolo V</i>	Entrate da prestiti				
<i>Titolo VI</i>	Entrate da servizi per conto terzi	272.750,00	75.219,24	-197.530,76	-72,42%
Avanzo di amministrazione applicato					
Totale		1.124.794,62	943.011,27	-181.783,35	-16,16%

Spese		Previsione iniziale	Rendiconto 2015	Differenza	Scostam.
<i>Titolo I</i>	Spese correnti	657.101,27	570.274,44	- 86.826,83	-13,21%
<i>Titolo II</i>	Spese in conto capitale	29.800,00	19.620,00	- 10.180,00	-34,16%
<i>Titolo III</i>	Rimborso di prestiti	165.143,35	165.143,35	-	
<i>Titolo IV</i>	Spese per servizi per conto terzi	272.750,00	75.219,24	- 197.530,76	-72,42%
Diavanzo amministrazione					
Totale		1.124.794,62	830.257,03	- 294.537,59	-26,19%

Dall'analisi degli scostamenti tra le entrate e le spese inizialmente previste e quelle accertate ed impegnate si rilevano le seguenti differenze principali:

Titolo IV entrate per alienazioni e trasferimenti di capitali

Alienazione beni mobili e contributi per consolidamento ponti - € 30.000,00.

Titolo VI entrate per partite di giro

una riduzione al titolo VI dell'entrate (che parimenti coinvolge una riduzione di pari importo al titolo IV della spesa) per complessivi Euro 197.530,76 = per servizi in conto terzi;

Titolo I – Spese correnti

una diminuzione di Euro 86.826,83 pari al 13,21%;

Titolo II – Spese in c/capitale

un decremento di Euro 10.180,00, pari a 34,16%.

b) Trend storico della gestione di competenza

Spese	2012	2013	2014	2015
<i>Titolo II</i> Spese correnti	660.611,36	635.892,37	578.711,28	570.274,44
<i>Titolo II</i> Spese in c/capitale	86.278,00	161.650,00	263.000,00	19.620,59
<i>Titolo III</i> Rimborso di prestiti	149.321,09	149.247,75	156.990,01	165.143,35
<i>Titolo IV</i> Spese per servizi per c/ terzi	73.760,27	76.643,77	65.936,38	75.219,24
Totale Spese	969.970,72	1.023.433,89	1.064.639,67	830.257,62
Avanzo (Disavanzo) di competenza (A)	-17.666,96	-66.539,09	16.539,69	112.753,65
Avanzo di amministrazione applicato (B)	41.925,00	85.226,00	11.152,00	
F.P.V. entrata ©				
Disavanzo di amministrazione applicato (C)				
F.P.V. spesa				
Saldo (A) +/- (B) +/- ©	24.258,04	18.686,91	27.691,69	112.753,65

Le spese nel periodo 2012-2015 sono diminuite di Euro 139.713,10, passando da Euro 969.970,72 a Euro 830.257,62.

Analisi delle principali poste

a) Entrate Tributarie

Le entrate tributarie accertate nell'anno 2015, presentano i seguenti scostamenti rispetto alla previsioni iniziali ed a quelle accertate nell'anno 2014:

	Rendiconto 2014	Previsioni iniziali 2015	Rendiconto 2015	Differenza fra previsione e rendiconto
Categoria I - Imposte				
I.C.I./I.M.U.	55.337,30	51.000,00	51.892,88	892,88
I.C.I. per liquid.accert.anni pregressi				
Addizionale IRPEF	20.000,00	20.000,00	20.000,00	
TASI	11.297,00	11.000,00	11.406,20	406,20
Tares (quota statale)				
Imposta sulla pubblicità				
attività accertamenti imposte				
<i>Totale categoria I</i>	<i>86.634,30</i>	<i>82.000,00</i>	<i>83.299,08</i>	<i>1.299,08</i>
Categoria II - Tasse				
Tassa rifiuti solidi urbani				
TOSAP	1.032,00	1.032,00	1.032,00	
TOSAP temporanea				
Tasse per liquid/accertamento anni pregressi				
Altre tasse				
TARES-TARI	30.000,00	30.000,00	30.000,00	
<i>Totale categoria II</i>	<i>31.032,00</i>	<i>31.032,00</i>	<i>31.032,00</i>	
Categoria III - Tributi speciali				
Diritti sulle pubbliche affissioni	60,00	60,00	60,00	
Altri tributi propri				
<i>Totale categoria III</i>	<i>60,00</i>	<i>60,00</i>	<i>60,00</i>	

b) TARES - TARI

Il conto economico dell'esercizio 2015 del servizio raccolta, trasporto e smaltimento dei rifiuti urbani presenta i seguenti elementi:

Ricavi:	
ENTRATE	
Accertamenti	30,000,00
Riscossioni	26.299,00
SPESE	
Costi:	
Impegni	24,151,22
Pagamenti	22.801,22
<i>Totale costi</i>	
Percentuale di copertura TARI	124,22%

La percentuale di copertura è risultata superiore al 100%.

c) Trasferimenti dallo Stato e da altri Enti

L'accertamento delle entrate per trasferimenti presenta il seguente andamento:

	2012	2013	2014	2015
Contributi e trasferimenti correnti dello Stato	11.851,97	11.851,97	11.687,00	11.698,43
Contributi e trasferimenti correnti della Regione	574.995,58	514.781,91	524.973,68	577.651,57
Contributi e trasferimenti della Regione per funzioni delegate				
Contributi e trasferimenti da parte di organismi Comunitari e internazionali				
Contributi e trasferimenti correnti da altri enti del settore pubblico	44.486,22	16.774,91	6.400,32	15.493,71
Totale	631.333,77	543.408,79	543.061,00	604.843,71

Sulla base dei dati esposti si rileva:

L'Ente provvederà, ai sensi dell'articolo 158 del T.U.E.L., a presentare, entro il termine ultimo di approvazione del bilancio di previsione 2016, all'amministrazione erogante dei contributi straordinari ottenuti, la documentazione attestante i risultati conseguiti in termini di efficacia dell'intervento.

d) Entrate Extratributarie

Le entrate extratributarie accertate nell'anno 2015, presentano i seguenti scostamenti rispetto alle previsioni iniziali ed a quelle accertate nell'anno 2014:

	Rendiconto 2014	Previsioni iniziali 2015	Rendiconto 2015	Differenza
Servizi pubblici	708,86	1.750,00	447,90	-1.302,10
Proventi dei beni dell'ente	35.605,96	35.603,00	31.086,74	-4.516,26
Interessi su anticip.ni e crediti	1.346,61	500,00	550,15	50,15
Utili netti delle aziende		53.710,00	51,48	-53.658,52
Proventi diversi	53.792,25		56.620,97	56.620,97
Totale entrate extratributarie	91.453,68	91.563,00	88.757,24	-2.805,76

e) Proventi dei servizi pubblici a domanda individuale

Non sono stati deliberati.

f) Esternalizzazione dei servizi e rapporti con organismi partecipati

1. Nel corso dell'esercizio 2015, l'Ente non ha provveduto ad esternalizzare altri servizi pubblici locali rispetto a quelli già esternalizzati prima del 2007.

2. L'Ente inoltre partecipa anche ai seguenti organismi:

Informazioni e dati di bilancio

PRINCIPALI PARTECIPAZIONI POSSEDUTE DALL'ENTE	Azioni / Quote possedute	Valore nomin. singola quota	Valore totale partecipazione	Cap. sociale partecipata	Quota % dell'Ente
1 C.A.F.C. S.p.A.	5.702	51,65	294.508,30	39.999.567,75	0,74 %
2 Albergo Diffuso Valli del Natisone	27	100,00	2.700,00	11.500,00	23,48 %
3 ATO - Autorità d'Ambito Centrale Friuli	1	366,00	366,00	200.000,00	0,18 %
Totale			297.574,30		

3. Nell'anno 2015 non sono state effettuate ricapitalizzazioni per perdite negli organismi partecipati né versamenti a titolo di aumento di capitale o di rifinanziamento soci.

g) Alienazioni

Nel 2015 è stato venduto un chiosco.

h) Proventi dei beni dell'ente

Le entrate accertate nell'anno 2015 sono state di € 31.086,74

La movimentazione delle somme rimaste a residuo per proventi dai beni è stata la seguente:

Residui attivi al 1/1/2015	5.124,99
Residui riscossi nel 2015	3.999,22
Residui da competenza 2015	4550,27
Residui eliminati	1.125,77
Residui maggiori accertati al 31/12/2015	
Residui al 31/12/2015	4.550,27

i) Spese correnti

La comparazione delle spese correnti, riclassificate per intervento, impegnate negli ultimi tre esercizi evidenzia:

Classificazione delle spese correnti per intervento

	2012	2013	2014	2015
Personale	207.538,81	215.018,19	203.901,84	201.988,15
Acquisto di beni di consumo e/o di materie prime	28.152,90	31.566,23	23.181,45	26.917,95
Prestazioni di servizi	208.035,30	149.256,78	139.001,54	143.728,98
Utilizzo di beni di terzi				
Trasferimenti	89.801,47	119.516,38	100.800,36	93.089,60
Interessi passivi e oneri finanziari diversi	111.015,54	103.431,51	95.689,25	87.535,91
Imposte e tasse	15.669,38	16.472,85	16.136,84	16.522,09
Oneri straordinari della gestione corrente	397,96	630,43		491,76
Totale spese correnti	660.611,36	635.892,37	578.711,28	570.274,44

l) Spese per il personale

Nella determinazione complessiva del costo del personale, devono essere considerate in generale anche altre componenti che vengono iscritte agli interventi 3 (Prestazioni di servizio) e 7 (IRAP) ed anche, in entrata, i rimborsi ricevuti da altri Enti territoriali.

Negli ultimi tre esercizi sono intervenute le seguenti variazioni del personale in servizio:

Dipendenti (rapportati ad anno)	5	5	4
spesa per personale (intervento 1)	215.018,19	203.901,84	201.988,15
spesa corrente	635.892,37	578.711,28	570.274,44
Costo medio per dipendente	43.003,64	40.780,37	50.497,04
incidenza spesa personale su spesa corrente	33,81%	35,23%	35,42%

m) Interessi passivi e oneri finanziari diversi

La spesa per interessi passivi sui mutui in ammortamento nell'anno 2015, ammonta ad euro 87.535,91 e rispetto al residuo debito all' 1/1/2015 (€1.851.453,59), determina un tasso medio del 4,73 %.

In rapporto alle entrate accertate nei primi tre titoli (€ 807.992,03.=) l'incidenza degli interessi passivi, al lordo dei contributi pluriennali sui mutui, è stata del 10,83 %

n) Spese in conto capitale

Dall'analisi delle spese in conto capitale di competenza si rileva quanto segue:

Previsioni Iniziali	Previsioni Definitive	Somme impegnate	Scostamento fra previsioni definitive e somme impegnate	
			<i>in cifre</i>	<i>in %</i>
29.800,00	226.916,66	19.620,59	207.926,07	91,35%

Le somme impegnate in c/capitale per totali € 19.620,59.= sono state così finanziate:

- avanzo d'amministrazione	_____	
- avanzo del bilancio corrente	_____	
- alienazione di beni	_____	
- F.P.V.	_____	
<i>Totale</i>		_____
Mezzi di terzi:		
- mutui	_____	
- prestiti obbligazionari	_____	
- contributi comunitari	_____	
- contributi statali	_____	
- contributi regionali	_____	2.648,70
- contributi da Provincia di Udine	_____	13.999,99
- contributi da Comunità Montana	_____	1.500,00
contributi vari	_____	1.471,90
<i>Totale</i>		19.620,59
Totale risorse		19.620,59
Impieghi al titolo II della spesa		19.620,59

o) Servizi per conto terzi

L'andamento delle entrate e delle spese dei Servizi conto terzi è stato il seguente:

SERVIZI CONTO TERZI	ENTRATA		SPESA	
	2014	2015	2014	2015
Ritenute previdenziali al personale	16.929,93	16.264,21	16.929,93	16.264,21
Ritenute erariali	43.794,43	37.120,95	43.794,43	37.120,95
Altre ritenute al personale c/terzi	687,83	573,35	687,83	573,35
Depositi cauzionali				
Altre per servizi conto terzi	2.976,82	8.659,66	2.976,82	8.659,66
Fondi per il Servizio economato	1.549,37	1.549,37	1.549,37	1.549,37
Versamento IVA Split Paymant		11.051,70		11.051,70

Nei servizi conto terzi sono accertate ed impegnante le seguenti entrate e spese totali:

entrate: € 75.219,24.=

spese: € 75.219,24 . =

p) Indebitamento e gestione del debito

Negli anni in cui sono stati assunti i mutui l'Ente ha rispettato il limite di indebitamento disposto dall'art. 204 del T.U.E.L. e successive disposizioni di legge;

L'indebitamento dell'ente ha avuto la seguente evoluzione:

Anno	2013	2014	2015
Residuo debito	2.157.691,35	2.008.443,60	1.851.453,59
Nuovi prestiti			
Prestiti rimborsati (quota capitale)	149.247,75	156.990,01	165.143,35
Estinzioni anticipate			
Altre variazioni +/-			
Totale fine anno	2.008.443,60	1.851.453,59	1.686.310,24

Dal 2013 al 2015 l'indebitamento è diminuito di €. 471.381,11 ed in termini percentuali del 21,85 %.

Gli oneri finanziari per ammortamento prestiti e le rate in conto capitale di rimborso degli stessi registra la seguente evoluzione:

Anno	2013	2014	2015
Oneri finanziari	103.431,51	95.689,25	87.535,91
Quota capitale	149.247,75	156.990,01	165.143,35
Totale fine anno	252.679,26	252.679,26	252.679,26

Dal 2013 al 2015 gli oneri finanziari sono diminuiti di € 15.895,60, mentre la quota capitale è aumentata di pari importo.

L'Ente nel 2015 non ha assunto alcun mutuo.

Analisi e valutazione dei debiti fuori bilancio

Nel corso del 2015 non sono stati disposti pagamenti né assunti impegni per debiti fuori bilancio di precedenti esercizi, in quanto non sussistono debiti fuori bilancio;

Non esistono, a chiusura dell'esercizio finanziario 2015, impegni di spesa ascrivibili al conto 2015 non registrati;

Analisi della gestione dei residui

L'organo di revisione ha verificato il rispetto dei principi e dei criteri di determinazione dei residui attivi e passivi disposti dagli articoli 179,182,189 e 190 del T.U.E.L..

I residui attivi e passivi esistenti al primo gennaio 2015 sono stati correttamente ripresi dal rendiconto dell'esercizio 2014.

L'ente ha provveduto al riaccertamento dei residui attivi e passivi al 31.12.2015 come previsto dall'art. 228 del T.U.E.L.

I risultati di tale verifica sono i seguenti:

Residui attivi

<i>Gestione</i>	<i>Residui iniziali</i>	<i>Residui riscossi</i>	<i>Residui da riportare</i>	<i>Totale residui accertati</i>	<i>maggiori/minori residui</i>
Corrente Tit. I, II, III	102.979,10	73.167,18	27.352,74	100.519,92	-2.459,18
C/capitale Tit. IV, V	363.580,23		273.325,77	273.325,77	-90.254,46
Servizi c/terzi Tit. VI	1.549,37	1.549,37		1.549,37	
Totale	468.108,70	74.716,55	300.678,51	375.395,06	-92.713,64

Residui passivi

<i>Gestione</i>	<i>Residui iniziali</i>	<i>Residui pagati</i>	<i>Residui da riportare</i>	<i>Totale residui impegnati</i>	<i>Residui stornati</i>
Corrente Tit. I	108.531,12	70.584,95	3.901,52	74.486,47	-34.044,65
C/capitale Tit. II	412.675,83	6.496,10	3.461,10	9.957,20	-402.718,63
Rimb. prestiti Tit. III					
Servizi c/terzi Tit. IV	22.819,96	4.520,00	18.299,96	22.819,96	
Totale	544.026,91	81.601,05	25.662,58	107.263,63	-436.763,28

Risultato complessivo della gestione residui

Maggiori residui attivi	
Minori residui attivi	92.713,64
Minori residui passivi	-436.763,28
SALDO GESTIONE RESIDUI	344.049,64

Sintesi delle variazioni per gestione

Gestione corrente	31.585,47
Gestione in conto capitale	312.464,17
Gestione servizi c/terzi	
Gestione vincolata	
VERIFICA SALDO GESTIONE RESIDUI	344.049,64

Dalla verifica effettuata sui residui attivi, l'organo di revisione ha rilevato la sussistenza della ragione del credito.

Analisi "anzianità" dei residui

RESIDUI	Esercizi precedenti	2011	2012	2013	2014	2015	Totale
ATTIVI							
Titolo I		1.435,85	1.576,61	450,00	2.262,00	25.879,35	31.603,81
Titolo II	13.172,78		4.860,30		1.235,75	44.155,67	63.424,50
Titolo III					2.359,45	45.024,67	47.384,12
Titolo IV	50.035,77		10.330,00		212.960,00		273.325,77
Titolo V							
Titolo VI						1.549,37	1.549,37
Totale	63.208,55	1.435,85	16.766,91	450,00	218.817,20	116.609,06	417.287,57
PASSIVI							
Titolo I					3.901,52	102.822,75	106.724,27
Titolo II	3.461,10					1.500,00	4.961,10
Titolo III							
Titolo IV	17.594,96		705,00			9.923,21	28.223,17
Totale	21.056,06		705,00		3.901,52	114.245,96	139.908,54

Verifica del patto di stabilità interno

L'Ente nel 2015 non era tenuto al rispetto degli obiettivi del patto di stabilità.

CONTO DEL PATRIMONIO

Nel conto del patrimonio sono rilevati gli elementi dell'attivo e del passivo, nonché le variazioni che gli elementi patrimoniali hanno subito per effetto della gestione.

I valori patrimoniali al 31/12/2015 e le variazioni rispetto all' anno precedente sono così riassunti:

Informazioni e dati di bilancio

CONTO DEL PATRIMONIO 2015 IN SINTESI			
Attivo	Importo	Passivo	Importo
Immobilizzazioni immateriali	0,00	Patrimonio netto	6.469.227,43
Immobilizzazioni materiali	8.396.647,39		
Immobilizzazioni finanziarie	776,69		
Rimanenze	0,00		
Crediti	417.287,57		
Attività finanziarie non immobilizzate	0,00	Conferimenti	1.048.075,54
Disponibilità liquide	523.849,00	Debiti	1.821.257,68
Ratei e risconti attivi	0,00	Ratei e risconti passivi	0,00
Attivo	9.338.560,65	Passivo	9.338.560,65

VARIAZIONE DEL PATRIMONIO NEL BIENNIO 2014-2015 (Denominazione aggregati)	Importi		Variazione
	2014	2015	
Immobilizzazioni immateriali	0,00	0,00	0,00
Immobilizzazioni materiali	8.606.491,80	8.396.647,39	-209.844,41
Immobilizzazioni finanziarie	776,69	776,69	0,00
Rimanenze	0,00	0,00	0,00
Crediti	468.108,70	417.287,57	-50.821,13
Attività finanziarie non immobilizzate	0,00	0,00	0,00
Disponibilità liquide	420.342,95	523.849,00	103.506,05
Ratei e risconti attivi	0,00	0,00	0,00
Attivo	9.495.720,14	9.338.560,65	
Patrimonio netto	6.429.585,47	6.469.227,43	39.641,96
Conferimenti	1.083.330,00	1.048.075,54	-35.254,46
Debiti	1.982.804,67	1.821.257,68	-161.546,99
Ratei e risconti passivi	0,00	0,00	0,00
Passivo	9.495.720,14	9.338.560,65	

Il Patrimonio Netto è passato da € 6.429.585,47 del 31/12/2014 a € 6.469.277,43 del 31.12.2015 con un incremento di € 39.641,96.

Il conto economico non è stato previsto.

RELAZIONE DELLA GIUNTA AL RENDICONTO

L'organo di revisione attesta che la relazione predisposta dalla giunta è stata redatta conformemente a quanto previsto dall'articolo 231 del T.U.E.L. ed esprime le valutazioni di efficacia dell'azione condotta sulla base dei risultati conseguiti in rapporto ai programmi ed ai costi sostenuti.

Nella relazione sono evidenziati i criteri di valutazione del patrimonio e delle componenti economiche, l'analisi dei principali scostamenti intervenuti rispetto alle previsioni e le motivazioni delle cause che li hanno determinati.

RILIEVI, CONSIDERAZIONI E PROPOSTE

L'organo di revisione, a conclusione della propria relazione, evidenzia l'attendibilità delle risultanze della gestione finanziaria, nonché dei valori patrimoniali ed economici.

Rileva inoltre che la gestione in conto competenza presenta un risultato positivo di €. 112.753,65; il risultato in termini di cassa ha avuto una variazione in aumento di €. 103.506,05.

L'avanzo generale di amministrazione è ammontato a €. 757.608,09 al quale va aggiunto il fondo pluriennale vincolato di € 43.619,94 che determina un totale complessivo di € 801.228,03, con un aumento rilevante rispetto all'esercizio precedente.

Il risultato netto d'amministrazione di € 757.608,09 è stato così destinato :


Parte accantonata	.	6.050,00
Parte vincolata	.	247.119,61
Parte destinata a investimenti	.	271.134,93
Parte disponibile	.	233.302,72

CONCLUSIONI

Tenuto conto di tutto quanto esposto, rilevato e proposto si attesta la corrispondenza del rendiconto alle risultanze della gestione e si esprime parere favorevole per l'approvazione del rendiconto dell'esercizio finanziario 2015 e dei documenti allegati.

Grimacco,09.05.2016

L'ORGANO DI REVISIONE
DOTT. PROF. EMILIO MULOTTI



COMUNE DI GRIMACCO

PROVINCIA DI UDINE

CONTO CONSUNTIVO ESERCIZIO FINANZIARIO 2015

STAMPA UFFICIALE

PARTE PRIMA

ENTRATA



GESTIONE DELLE ENTRATE

DESCRIZIONE	Residui conservati e stanziamenti definitivi di bilancio		Numero di Riferimento allo Svolgimento	Conto del Tesoriere		Determinazioni dei residui		Accertamenti		Maggiori o Minori Entrate	
	RS	CP		Riscossioni	Residui da riportare	Residui (D=B+C)	Residui (C)	Residui (B)	Residui (C)		Competenza (=G+H)
										Residui (A)	
	T	Totale (M)		Competenza (F)	Totale (N)	Residui 31 dicembre (O = C + H)	Competenza (H)	Competenza (G)	Competenza (H)	Accertamenti 31 dic. (P=D+I)	L = (+/-) F-I
1 02 1203	RS	3.765,23	752,77	3.012,46	3.765,23	0,00	0,00	3.765,23	0,00	0,00	
	CP	0,00	0,00	0,00	0,00	0,00	0,00	0,00	0,00	0,00	
	T	3.765,23	752,77	3.012,46	3.765,23	0,00	0,00	3.765,23	0,00	0,00	
1 02 1204	RS	534,00	84,00	450,00	534,00	0,00	0,00	534,00	0,00	0,00	
	CP	0,00	0,00	0,00	0,00	0,00	0,00	0,00	0,00	0,00	
	T	534,00	84,00	450,00	534,00	0,00	0,00	534,00	0,00	0,00	
1 02 1206	RS	1.500,00	1.238,00	262,00	1.500,00	0,00	0,00	1.500,00	0,00	0,00	
	CP	30.000,00	26.299,00	3.701,00	30.000,00	0,00	0,00	30.000,00	0,00	0,00	
	T	31.500,00	27.537,00	3.963,00	31.500,00	0,00	0,00	31.500,00	0,00	0,00	
TOTALE CATEGORIA 2 ^a	RS	5.799,23	2.074,77	3.724,46	5.799,23	0,00	0,00	5.799,23	0,00	0,00	
	CP	31.032,00	26.815,00	4.217,00	31.032,00	0,00	0,00	31.032,00	0,00	0,00	
	T	36.831,23	28.889,77	7.941,46	36.831,23	0,00	0,00	36.831,23	0,00	0,00	
1 03 CATEGORIA 3 ^a - TRIBUTI SPECIALI ED ALTRE ENTRATE TRIBUTARIE PROPRIE	RS	60,00	60,00	0,00	60,00	0,00	0,00	60,00	0,00	0,00	
	CP	60,00	0,00	60,00	60,00	0,00	0,00	60,00	0,00	0,00	
	T	120,00	60,00	60,00	120,00	0,00	0,00	120,00	0,00	0,00	
1 03 1301	RS	0,00	0,00	0,00	0,00	0,00	0,00	0,00	0,00	0,00	
	CP	0,00	0,00	0,00	0,00	0,00	0,00	0,00	0,00	0,00	
	T	0,00	0,00	0,00	0,00	0,00	0,00	0,00	0,00	0,00	
1 03 1303	RS	0,00	0,00	0,00	0,00	0,00	0,00	0,00	0,00	0,00	
	CP	0,00	0,00	0,00	0,00	0,00	0,00	0,00	0,00	0,00	
	T	0,00	0,00	0,00	0,00	0,00	0,00	0,00	0,00	0,00	
TOTALE CATEGORIA 3 ^a	RS	60,00	60,00	0,00	60,00	0,00	0,00	60,00	0,00	0,00	
	CP	60,00	0,00	60,00	60,00	0,00	0,00	60,00	0,00	0,00	
	T	120,00	60,00	60,00	120,00	0,00	0,00	120,00	0,00	0,00	
TOTALE TITOLO I	RS	28.396,15	22.671,69	5.724,46	28.396,15	0,00	0,00	28.396,15	0,00	0,00	
	CP	113.092,00	88.511,73	25.879,35	114.391,08	0,00	0,00	114.391,08	0,00	0,00	
	T	141.488,15	111.183,42	31.603,81	142.787,23	0,00	0,00	142.787,23	0,00	0,00	



GESTIONE DELLE ENTRATE

DESCRIZIONE	RS CP T	Residui conservati e stanziamenti definitivi di bilancio			Numero di Riferimento allo Svolgimento	Conto del Tesoriere			Determinazioni dei residui		Maggiori o Minori Entrate						
		Residui (A)	Competenza (F)	Totale (M)		Riscossioni	Residui da riportare	Residui (C)	Competenza (H)	Residui (D=B+C)	Accertamenti	E = (+/-) A-D (*)	L = (+/-) F-I				
														Residui (B)		Competenza (G)	
														Totale (N)		Residui 31 dicembre (O = C + H)	
2 02 2203 RISORSA 2203 - CONTRIBUTO DELLA REGIONE AI SENSI DELLA L.R. N. 5/94 - ART. 167 - COMMA 19	RS CP T	0,00 0,00 0,00				0,00 0,00 0,00			0,00 0,00 0,00		0,00 0,00 0,00						
2 02 2206 RISORSA 2206 - CONTRIBUTO DELLA REGIONE PER MUTUI IN AMMORTAMENTO	RS CP T	14.721,21 209.865,00 224.586,21				14.721,21 43.787,18 43.787,18			14.721,21 209.807,27 224.528,48		0,00 -57,73 0,00						
2 02 2209 RISORSA 2209 - TRASFERIMENTO DELLA REGIONE PER LO SVOLGIMENTO DEI REFERENDUM REGIONALI	RS CP T	0,00 0,00 0,00				0,00 0,00 0,00			0,00 0,00 0,00		0,00 0,00 0,00						
2 02 2210 RISORSA 2210 - TRASFERIMENTO DELLA REGIONE PER LO SVOLGIMENTO ELEZIONI REGIONALI	RS CP T	0,00 0,00 0,00				0,00 0,00 0,00			0,00 0,00 0,00		0,00 0,00 0,00						
2 02 2211 RISORSA 2211 - FINANZIAMENTO REGIONALE PER ACQUISTO ATTREZZATURE IN DOTAZIONE ALLA SQUADRA COMUNALE DI PROTEZIONE CIVILE	RS CP T	0,00 0,00 0,00				0,00 0,00 0,00			0,00 0,00 0,00		0,00 0,00 0,00						
2 02 2212 RISORSA 2212 - TRASFERIMENTO DELLA REGIONE PER CONCORSO ONERI DERIVANTI DAL COMPARTO UNICO DEL PUBBLICO IMPIEGO	RS CP T	0,00 0,00 0,00				0,00 0,00 0,00			0,00 0,00 0,00		0,00 0,00 0,00						
2 02 2214 RISORSA 2214 - FONDO SOCIALE REGIONALE	RS CP T	0,00 20.500,00 20.500,00				0,00 15.126,87 15.126,87			0,00 15.126,87 15.126,87		0,00 -5.373,13 0,00						
2 02 2215 RISORSA 2215 - CONTRIBUTO REGIONALE AI SENSI L.R. 22.02.2000, N. 2, ART. 3, COMMA 1	RS CP T	0,00 0,00 0,00				0,00 0,00 0,00			0,00 0,00 0,00		0,00 0,00 0,00						
2 02 2216 RISORSA 2216 - TRASFERIMENTO DELLA REGIONE PER DIRITTO ALLO STUDIO NELLA SCUOLA DELL'OBBLIGO	RS CP T	0,00 0,00 0,00				0,00 0,00 0,00			0,00 0,00 0,00		0,00 0,00 0,00						
2 02 2217 RISORSA 2217 - TRASFERIMENTO FONDI PER L'UNIONE COMUNI DI DRENCHIA E GRIMACCO	RS CP T	0,00 0,00 0,00				0,00 0,00 0,00			0,00 0,00 0,00		0,00 0,00 0,00						
2 02 2218 RISORSA 2218 - CONTRIBUTO REGIONALE PER ABBATTIMENTO CANONI DI LOCAZIONE	RS CP T	0,00 0,00 0,00				0,00 0,00 0,00			0,00 0,00 0,00		0,00 0,00 0,00						



COMUNE DI GRIMALCO

Esercizio 2015

GESTIONE DELLE ENTRATE

Pagina

5

03/05/2016

DESCRIZIONE	Residui conservati e stanziamenti definitivi di bilancio			Numero di Riferimento allo Svolgimento	Conto del Tesoriere			Determinazioni dei residui		Accertamenti 31 dic. (P=D+I)	Maggiori o Minori Entrate							
	RS CP T	Residui (A)	Competenza (F)		Riscossioni	Residui (B)	Residui da riportare	Residui (C)	Residui (D=B+C)			Accertamenti	E = (+/-) A-D (*)					
														Totale (M)	Competenza (G)	Competenza (H)	Competenza (I=G+H)	L = (+/-) F-I
2 02 2219	RISORSA 2219 - CONTRIBUTO DIREZIONE REG.LE P.C. PER EVENTI ALLUVIONALI AUTUNNO 2000	RS CP T	0,00 0,00 0,00		0,00 0,00 0,00	0,00 0,00 0,00	0,00 0,00 0,00	0,00 0,00 0,00	0,00 0,00 0,00	0,00 0,00 0,00	0,00 0,00 0,00							
2 02 2221	RISORSA 2221 - FINANZIAMENTO REG.LE PER TUTELA MINORANZE LINGUISTICHE STORICHE	RS CP T	18.033,08 0,00 18.033,08		0,00 0,00 0,00	18.033,08 0,00 18.033,08	0,00 0,00 0,00	18.033,08 0,00 18.033,08	18.033,08 0,00 18.033,08	0,00 0,00 0,00	0,00 0,00 0,00							
2 02 2222	RISORSA 2222 - CONTRIBUTO DELLA REGIONE PER L'ESERCIZIO DI FUNZIONI IN FORMA ASSOCIATA	RS CP T	0,00 0,00 0,00		0,00 0,00 0,00	0,00 0,00 0,00	0,00 0,00 0,00	0,00 0,00 0,00	0,00 0,00 0,00	0,00 0,00 0,00	0,00 0,00 0,00							
2 02 2223	RISORSA 2223 - CONTRIBUTO DELLA REGIONE PER INIZIATIVE SETTORE TURISTICO E CULTURALE	RS CP T	0,00 0,00 0,00		0,00 0,00 0,00	0,00 0,00 0,00	0,00 0,00 0,00	0,00 0,00 0,00	0,00 0,00 0,00	0,00 0,00 0,00	0,00 0,00 0,00							
2 02 2224	RISORSA 2224 - CONTRIBUTO REG.LE PER TUTELA E PROMOZIONE DELLA MATERNITA'	RS CP T	0,00 0,00 0,00		0,00 0,00 0,00	0,00 0,00 0,00	0,00 0,00 0,00	0,00 0,00 0,00	0,00 0,00 0,00	0,00 0,00 0,00	0,00 0,00 0,00							
2 02 2225	RISORSA 2225 - TRASFERIMENTI REG.LI PER FONDO CARTA FAMIGLIA	RS CP T	0,00 18.000,00 18.000,00		0,00 0,00 0,00	0,00 0,00 0,00	0,00 0,00 0,00	0,00 0,00 0,00	0,00 1.607,76 1.607,76	0,00 1.607,76 1.607,76	0,00 -16.392,24 -16.392,24							
2 02 2226	RISORSA 2226 - CONTRIBUTO REG.LE PER PRESTAZIONI OCCASIONALI DI TIPO ACCESSORIO	RS CP T	0,00 0,00 0,00		0,00 0,00 0,00	0,00 0,00 0,00	0,00 0,00 0,00	0,00 0,00 0,00	0,00 0,00 0,00	0,00 0,00 0,00	0,00 0,00 0,00							
2 02 2227	RISORSA 2227 - CONTRIBUTO REG.LE PER REALIZZAZIONE CANTIERI DI LAVORO	RS CP T	1.333,41 15.503,44 16.836,85		0,00 0,00 0,00	0,00 0,00 0,00	0,00 0,00 0,00	0,00 368,49 368,49	0,00 11.220,90 11.220,90	0,00 11.220,90 11.220,90	-1.333,41 -4.282,54 -4.282,54							
2 02 2228	RISORSA 2228 - CONTRIBUTO REG.LE PER SERVIZI DI PROTEZIONE CIVILE	RS CP T	0,00 0,00 0,00		0,00 0,00 0,00	0,00 0,00 0,00	0,00 0,00 0,00	0,00 0,00 0,00	0,00 0,00 0,00	0,00 0,00 0,00	0,00 0,00 0,00							
2 02 2301	RISORSA 2301 - TRASFERIMENTO DELLA REGIONE PER IL FINANZIAMENTO DEL BILANCIO	RS CP T	0,00 302.472,18 302.472,18		0,00 0,00 0,00	0,00 0,00 0,00	0,00 0,00 0,00	0,00 0,00 0,00	0,00 309.498,49 309.498,49	0,00 309.498,49 309.498,49	0,00 7.026,31 7.026,31							



GESTIONE DELLE ENTRATE

DESCRIZIONE	Residui conservati e stanziamenti definitivi di bilancio			Numero di Riferimento allo Svolgimento	Conto del Tesoriere			Determinazioni dei residui		Accertamenti		Maggiori o Minori Entrate
	RS	CP	T		Riscossioni	Residui (B)	Competenza (G)	Residui da riportare	Residui (C)	Residui (D=B+C)	Competenza (H)	
												Residui (A)
	Totale (M)				Totale (N)			Residui 31 dicembre (O = C + H)		Accertamenti 31 dic. (P=D+I)		
2 05 2510	RS	CP	T	0,00	0,00	0,00	0,00	0,00	0,00	0,00	0,00	0,00
				0,00	0,00	0,00	0,00	0,00	0,00	0,00	0,00	0,00
				0,00	0,00	0,00	0,00	0,00	0,00	0,00	0,00	0,00
2 05 2511	RS	CP	T	0,00	0,00	0,00	0,00	0,00	0,00	0,00	0,00	0,00
				0,00	0,00	0,00	0,00	0,00	0,00	0,00	0,00	0,00
				0,00	0,00	0,00	0,00	0,00	0,00	0,00	0,00	0,00
2 05 2512	RS	CP	T	1.235,75	0,00	0,00	1.235,75	1.235,75	1.235,75	1.235,75	0,00	0,00
				1.236,00	0,00	0,00	0,00	0,00	0,00	0,00	0,00	0,00
				2.471,75	0,00	0,00	1.235,75	1.235,75	1.235,75	1.235,75	-1.236,00	0,00
TOTALE CATEGORIA 5*	RS	CP	T	6.400,32	5.164,57	1.235,75	1.235,75	1.235,75	6.400,32	6.400,32	0,00	0,00
				6.401,00	15.493,71	0,00	0,00	0,00	15.493,71	15.493,71	9.092,71	0,00
				12.801,32	20.658,28	1.235,75	1.235,75	1.235,75	21.894,03	21.894,03	0,00	0,00
TOTALE TITOLO II	RS	CP	T	40.488,02	19.885,78	19.288,83	19.288,83	19.288,83	39.154,61	39.154,61	-1.333,41	0,00
				622.819,62	560.688,04	44.155,67	44.155,67	44.155,67	604.843,71	604.843,71	-17.975,91	0,00
				663.307,64	580.573,82	63.424,50	63.424,50	63.424,50	643.998,32	643.998,32	0,00	0,00



GESTIONE DELLE ENTRATE

DESCRIZIONE	Residui conservati e Stanziamenti definitivi di bilancio			Numero di Riferimento allo Svolgimento	Conto del Tesoriere			Determinazioni dei residui		Accertamenti		Maggiori o Minori Entrate	
	RS CP T	Residui (A)			Riscossioni	Residui (B)	Residui da riportare		Residui (C)	Residui (D=B+C)			E = (+/-) A-D (*)
		Competenza (F)					Competenza (G)	Residui (H)		Competenza (I=G+H)			
		Totale (M)	Totale (N)							Residui 31 dicembre (O = C + H)			
3 02 1302	RS	0,00	0,00		0,00	0,00	0,00	0,00	0,00	0,00	0,00	0,00	
	CP	0,00	0,00		0,00	0,00	0,00	0,00	0,00	0,00	0,00	0,00	
	T	0,00	0,00		0,00	0,00	0,00	0,00	0,00	0,00	0,00	0,00	
3 02 3201	RS	1.531,58	309,78		1.221,80	309,78	309,78	1.531,58	1.531,58	1.531,58	0,00	0,00	
	CP	9.386,00	3.190,54		6.253,52	3.190,54	3.190,54	9.444,06	9.444,06	9.444,06	58,06	58,06	
	T	10.917,58	3.500,32		7.475,32	3.500,32	3.500,32	10.975,64	10.975,64	10.975,64	58,06	58,06	
3 02 3203	RS	7.157,48	2.049,67		5.107,81	2.049,67	2.049,67	7.157,48	7.157,48	7.157,48	0,00	0,00	
	CP	10.217,00	9.387,33		0,00	9.387,33	9.387,33	9.387,33	9.387,33	9.387,33	-829,67	-829,67	
	T	17.374,48	11.437,00		5.107,81	11.437,00	11.437,00	16.544,81	16.544,81	16.544,81	-829,67	-829,67	
3 02 3204	RS	0,00	0,00		0,00	0,00	0,00	0,00	0,00	0,00	0,00	0,00	
	CP	3.000,00	0,00		3.000,00	0,00	0,00	3.000,00	3.000,00	3.000,00	0,00	0,00	
	T	3.000,00	0,00		3.000,00	0,00	0,00	3.000,00	3.000,00	3.000,00	0,00	0,00	
3 02 3205	RS	0,00	0,00		0,00	0,00	0,00	0,00	0,00	0,00	0,00	0,00	
	CP	0,00	0,00		0,00	0,00	0,00	0,00	0,00	0,00	0,00	0,00	
	T	0,00	0,00		0,00	0,00	0,00	0,00	0,00	0,00	0,00	0,00	
3 02 3206	RS	5.124,99	3.999,22		3.999,22	0,00	0,00	3.999,22	3.999,22	3.999,22	-1.125,77	-1.125,77	
	CP	13.000,00	4.705,08		13.000,00	4.705,08	4.705,08	9.255,35	9.255,35	9.255,35	-3.744,65	-3.744,65	
	T	18.124,99	8.704,30		8.704,30	4.705,08	4.705,08	13.254,57	13.254,57	13.254,57	-3.744,65	-3.744,65	
TOTALE CATEGORIA 2^	RS	13.814,05	2.359,45		10.328,83	2.359,45	2.359,45	12.688,28	12.688,28	12.688,28	-1.125,77	-1.125,77	
	CP	35.603,00	17.128,14		13.958,60	17.128,14	17.128,14	31.086,74	31.086,74	31.086,74	-4.516,26	-4.516,26	
	T	49.417,05	19.487,59		24.287,43	19.487,59	19.487,59	43.775,02	43.775,02	43.775,02	-4.516,26	-4.516,26	
3 03 CATEGORIA 3^ - INTERESSI SU ANTICIPAZIONI CREDITI													
3 03 3301	RS	221,12	0,00		221,12	0,00	0,00	221,12	221,12	221,12	0,00	0,00	
	CP	500,00	83,91		466,24	83,91	83,91	550,15	550,15	550,15	50,15	50,15	
	T	721,12	83,91		687,36	83,91	83,91	771,27	771,27	771,27	50,15	50,15	
3 03 3302	RS	0,00	0,00		0,00	0,00	0,00	0,00	0,00	0,00	0,00	0,00	
	CP	0,00	0,00		0,00	0,00	0,00	0,00	0,00	0,00	0,00	0,00	
	T	0,00	0,00		0,00	0,00	0,00	0,00	0,00	0,00	0,00	0,00	
TOTALE CATEGORIA 3^	RS	221,12	0,00		221,12	0,00	0,00	221,12	221,12	221,12	0,00	0,00	
	CP	500,00	83,91		466,24	83,91	83,91	550,15	550,15	550,15	50,15	50,15	
	T	721,12	83,91		687,36	83,91	83,91	771,27	771,27	771,27	50,15	50,15	



GESTIONE DELLE ENTRATE

DESCRIZIONE	Residui conservati e stanziamenti definitivi di bilancio			Numero di Riferimento allo Svolgimento	Conto del Tesoriere			Determinazioni dei residui		Maggiori o Minori Entrate			
	RS	CP	T		Riscossioni	Residui da riportare		Residui (D=B+C)	Accertamenti		E = (+/-) A-D (*)		
						Residui (A)	Competenza (F)					Residui (C)	Competenza (H)
3 04 CATEGORIA 4 ^a - UTILI NETTI DELLE AZIENDE SPECIALI E PARTECIPATE, DIVIDENDI DI SOCIETA'													
3 04 3401 RISORSA 3401 - DISTRIBUZIONE DIVIDENDI E CREDITO D'IMPOSTA	0,00	0,00	0,00		0,00	0,00	0,00	0,00	0,00	0,00			
					51,48	51,48	51,48	51,48	51,48	51,48			
TOTALE CATEGORIA 4 ^a	0,00	0,00	0,00		51,48	51,48	51,48	51,48	51,48	51,48			
3 05 CATEGORIA 5 ^a - PROVENTI DIVERSI													
3 05 3501 RISORSA 3501 - INTROITI E RIMBORSI DIVERSI	0,00	6.000,00	6.000,00		0,00	60,00	0,00	0,00	0,00	0,00			
					1.206,00	1.206,00	60,00	1.266,00	1.266,00	-4.734,00			
3 05 3502 RISORSA 3502 - RIMBORSI PER SPESE RICOVERO PRESSO CASE PER ANZIANI	12.332,00	28.400,00	40.732,00		0,00	0,00	0,00	12.332,00	12.332,00	0,00			
					27.988,61	28.400,00	9.056,52	37.045,13	37.045,13	8.645,13			
					40.320,61	40.732,00	9.056,52	49.377,13	49.377,13	0,00			
3 05 3503 RISORSA 3503 - RIMBORSO PER SPESE FREQUENZA CENTRO SOCIO EDUCATIVO RIABILITATIVO DI CIVIDALE	7.625,00	18.000,00	25.625,00		0,00	0,00	0,00	7.625,00	7.625,00	0,00			
					7.625,00	18.000,00	18.000,00	18.000,00	18.000,00	0,00			
					7.625,00	25.625,00	18.000,00	25.625,00	25.625,00	0,00			
3 05 3504 RISORSA 3504 - CONCORSO NELLA SPESA PER IL SERVIZIO CONVENZIONATO DI SEGRETARIO COMUNALE	0,00	0,00	0,00		0,00	0,00	0,00	0,00	0,00	0,00			
					0,00	0,00	0,00	0,00	0,00	0,00			
3 05 3505 RISORSA 3505 - NUOVE ENTRATE DI COMPETENZA ACCANTONATE IN ATTESA DI DESTINAZIONE (ART. 18 D.P.R. 19.6.1979, N. 421)	0,00	0,00	0,00		0,00	0,00	0,00	0,00	0,00	0,00			
					0,00	0,00	0,00	0,00	0,00	0,00			
3 05 3506 RISORSA 3506 - RIMBORSO SPESE PER IL SERVIZIO CONVENZIONATO DI TRASPORTO SCOLASTICO	0,00	0,00	0,00		0,00	0,00	0,00	0,00	0,00	0,00			
					0,00	0,00	0,00	0,00	0,00	0,00			
3 05 3507 RISORSA 3507 - RIMBORSO PER INDAGINI STATISTICHE E CENSIMENTI	0,00	1.000,00	1.000,00		0,00	0,00	0,00	0,00	0,00	0,00			
					0,00	1.000,00	0,00	0,00	0,00	0,00			
					0,00	1.000,00	0,00	0,00	0,00	-1.000,00			



GESTIONE DELLE ENTRATE

DESCRIZIONE	Residui conservati e stanziamenti definitivi di bilancio			Numero di Riferimento allo Svolgimento	Conto del Tesoriere			Determinazioni dei residui		Accertamenti		Maggiori o Minori Entrate
	RS	CP	T		Riscossioni		Residui da riportare	Residui (C)	Competenza (H)	Residui (D=B+C)		
					Residui (A)	Competenza (F)				Residui (B)	Competenza (G)	Competenza (I=H+G)
	Totale (M)				Totale (N)			Residui 31 dicembre (O = C + H)		Accertamenti 31 dic. (P=D+I)		
3 05 3508	RS	CP	T	51,64	51,64	0,00	51,64	0,00	0,00	51,64	0,00	0,00
				310,00	51,64	258,20	51,64	258,20	0,00	309,84	0,00	-0,16
				361,64	103,28	0,00	103,28	0,00	0,00	361,48	0,00	0,00
3 05 3509	RS	CP	T	0,00	0,00	0,00	0,00	0,00	0,00	0,00	0,00	0,00
				0,00	0,00	0,00	0,00	0,00	0,00	0,00	0,00	0,00
3 05 3510	RS	CP	T	0,00	0,00	0,00	0,00	0,00	0,00	0,00	0,00	0,00
				0,00	0,00	0,00	0,00	0,00	0,00	0,00	0,00	0,00
TOTALE CATEGORIA 5^	RS	CP	T	20.008,64	20.008,64	0,00	20.008,64	0,00	0,00	20.008,64	0,00	0,00
				53.710,00	29.246,25	27.374,72	29.246,25	27.374,72	56.620,97	56.620,97	2.910,97	2.910,97
				73.718,64	49.254,89	27.374,72	49.254,89	27.374,72	76.629,61	76.629,61		
TOTALE TITOLO III	RS	CP	T	34.094,93	30.609,71	2.359,45	30.609,71	2.359,45	32.969,16	32.969,16	-1.125,77	-1.125,77
				91.563,00	43.732,57	45.024,67	43.732,57	45.024,67	88.757,24	88.757,24	-2.805,76	-2.805,76
				125.657,93	74.342,28	47.384,12	74.342,28	47.384,12	121.726,40	121.726,40		



GESTIONE DELLE ENTRATE

DESCRIZIONE	Residui conservati e Stanziamenti definitivi di bilancio		Numero di Riferimento allo Svolgimento	Conto del Tesoriere		Determinazioni dei residui		Accertamenti		Maggiori o Minori Entrate				
	RS	CP		Riscossioni	Residui da riportare	Residui (D=B+C)	Competenza (=G+H)	Residui (E = (+/-) A-D (*)	L = (+/-) F-I					
											Residui (A)	Residui (C)	Residui (B)	Residui (C)
											Competenza (F)	Competenza (H)	Competenza (G)	Competenza (H)
T	Totale (M)	Totale (N)	Residui 31 dicembre (O = C + H)	Accertamenti 31 dic. (P=D+I)										
TOTALE CATEGORIA 4^	RS	23.330,00	CP	25.000,00	0,00	23.290,00	0,00	23.290,00	0,00	-40,00				
	T	48.330,00		0,00	0,00	23.290,00	0,00	23.290,00	0,00	-25.000,00				
4 05 CATEGORIA 5^ - TRASFERIMENTI DI CAPITALE DA ALTRI SOGGETTI	RS	0,00	CP	0,00	0,00	0,00	0,00	0,00	0,00	0,00				
4 05 4501 RISORSA 4501 - PROVENTI DERIVANTI DALLE CONCESSIONI EDILIZIE E DALLE SANZIONI PREVISTE DALLA DISCIPLINA URBANISTICA	T	0,00		0,00	0,00	0,00	0,00	0,00	0,00	0,00				
4 05 4502 RISORSA 4502 - PROVENTI PER SANATORIA ABUSI EDILIZI D.L. N. 400/95, ART. 2	RS	0,00	CP	0,00	0,00	0,00	0,00	0,00	0,00	0,00				
	T	0,00		0,00	0,00	0,00	0,00	0,00	0,00	0,00				
TOTALE CATEGORIA 5^	RS	0,00	CP	0,00	0,00	0,00	0,00	0,00	0,00	0,00				
	T	0,00		0,00	0,00	0,00	0,00	0,00	0,00	0,00				
4 06 CATEGORIA 6^ - RISCOSSIONE DI CREDITI	RS	0,00	CP	0,00	0,00	0,00	0,00	0,00	0,00	0,00				
4 06 4601 RISORSA 4601 - PRELEVAMENTO DI SOMME IN DEPOSITO BANCARIO A DESTINAZIONE VINCOLATA	T	0,00		0,00	0,00	0,00	0,00	0,00	0,00	0,00				
4 06 4602 RISORSA 4602 - RISCOSSIONE DI CREDITI DIVERSI	RS	0,00	CP	0,00	0,00	0,00	0,00	0,00	0,00	0,00				
	T	0,00		0,00	0,00	0,00	0,00	0,00	0,00	0,00				
TOTALE CATEGORIA 6^	RS	0,00	CP	0,00	0,00	0,00	0,00	0,00	0,00	0,00				
	T	0,00		0,00	0,00	0,00	0,00	0,00	0,00	0,00				
TOTALE TITOLO IV	RS	363.580,23	CP	86.300,00	0,00	273.325,77	0,00	273.325,77	0,00	-90.254,46				
	T	449.880,23		59.800,00	0,00	273.325,77	0,00	59.800,00	0,00	-26.500,00				
				59.800,00	0,00	273.325,77	0,00	333.125,77	0,00					



GESTIONE DELLE ENTRATE

DESCRIZIONE	Residui conservati e stanziamenti definitivi di bilancio			Numero di Riferimento allo Svolgimento	Conto del Tesoriere			Determinazioni dei residui		Accertamenti		Maggiori o Minori Entrate	
	RS	CP	T		Riscossioni	Residui (B)	Competenza (G)	Residui da riportare	Residui (C)	Competenza (H)	Residui (D=B+C)		Competenza (I=G+H)
												Residui (A)	
	Totale (M)				Totale (N)	Residui 31 dicembre (O = C + H)	Accertamenti 31 dic. (P=D+I)						
6 TITOLO VI - ENTRATE PER PARTITE DI GIRO													
6 01 0000 6 01 RITENUTE PREVIDENZIALI E ASSISTENZIALI AL PERSONALE	RS	CP	T	0,00 25.000,00 25.000,00	0,00 16.264,21 16.264,21	0,00 16.264,21 16.264,21	0,00 0,00 0,00	0,00 0,00 0,00	0,00 16.264,21 16.264,21	0,00 16.264,21 16.264,21	0,00 -8.735,79	0,00	
6 02 0000 6 02 RITENUTE ERARIALI	RS	CP	T	0,00 200.000,00 200.000,00	0,00 48.172,65 48.172,65	0,00 48.172,65 48.172,65	0,00 0,00 0,00	0,00 0,00 0,00	0,00 48.172,65 48.172,65	0,00 48.172,65 48.172,65	0,00 -151.827,35	0,00	
6 03 0000 6 03 ALTRE RITENUTE AL PERSONALE PER CONTO DI TERZI	RS	CP	T	0,00 1.200,00 1.200,00	0,00 573,35 573,35	0,00 573,35 573,35	0,00 0,00 0,00	0,00 0,00 0,00	0,00 573,35 573,35	0,00 573,35 573,35	0,00 -626,65	0,00	
6 04 0000 6 04 DEPOSITI CAUZIONALI	RS	CP	T	0,00 20.000,00 20.000,00	0,00 0,00 0,00	0,00 0,00 0,00	0,00 0,00 0,00	0,00 0,00 0,00	0,00 0,00 0,00	0,00 0,00 0,00	0,00 -20.000,00	0,00	
6 05 0000 6 05 RIMBORSO SPESE PER SERVIZI PER CONTO DI TERZI	RS	CP	T	0,00 25.000,00 25.000,00	0,00 8.659,66 8.659,66	0,00 8.659,66 8.659,66	0,00 0,00 0,00	0,00 0,00 0,00	0,00 8.659,66 8.659,66	0,00 8.659,66 8.659,66	0,00 -16.340,34	0,00	
6 06 0000 6 06 RIMBORSO DI ANTICIPAZIONE DI FONDI PER IL SERVIZIO ECONOMATO	RS	CP	T	1.549,37 1.550,00 3.099,37	1.549,37 0,00 1.549,37	1.549,37 0,00 1.549,37	0,00 1.549,37 1.549,37	0,00 1.549,37 1.549,37	1.549,37 0,00 1.549,37	1.549,37 0,00 1.549,37	0,00 -0,63	0,00	
TOTALE TITOLO VI	RS	CP	T	1.549,37 272.750,00 274.299,37	1.549,37 73.669,87 75.219,24	1.549,37 73.669,87 75.219,24	0,00 1.549,37 1.549,37	0,00 1.549,37 1.549,37	1.549,37 75.219,24 76.768,61	1.549,37 75.219,24 76.768,61	0,00 -197.530,76	0,00	



RIEPILOGO GENERALE DELLE ENTRATE

DESCRIZIONE	Residui conservati e stanziamenti definitivi di bilancio		Numero di Riferimento allo Svolgimento	Conto del Tesoriere		Determinazioni dei residui		Accertamenti		Maggiori o Minori Entrate						
	RS	CP		Riscossioni	Residui da riportare	Residui 31 dicembre (O = C + H)	Residui (D=B+C)	Competenza (=G+H)	Residui (D=B+C)		E = (+/-) A-D (*)					
												Residui (A)	Residui (C)	Competenza (F)	Competenza (H)	Competenza (=G+H)
TITOLO I - ENTRATE TRIBUTARIE	RS	28.396,15			22.671,69	5.724,46	28.396,15	0,00	0,00							
	CP	113.092,00			88.511,73	25.879,35	114.391,08	1.299,08	1.299,08							
	T	141.488,15			111.183,42	31.603,81	142.787,23									
TITOLO II - ENTRATE DERIVANTI DA TRASFERIMENTI DELLO STATO, DELLE REGIONI E DI ALTRI ENTI DEL SETTORE PUBBLICO ANCHE IN RAPPORTO ALL'ESERCIZIO DI FUNZIONI DELEGATE DALLA REGIONE	RS	40.488,02			19.885,78	19.268,83	39.154,61	-1.333,41	-1.333,41							
	CP	622.819,62			560.688,04	44.155,67	604.843,71	-17.975,91	-17.975,91							
	T	663.307,64			580.573,82	63.424,50	643.998,32									
TITOLO III - ENTRATE EXTRA-TRIBUTARIE	RS	34.094,93			30.609,71	2.359,45	32.969,16	-1.125,77	-1.125,77							
	CP	91.563,00			43.732,57	45.024,67	88.757,24	-2.805,76	-2.805,76							
	T	125.657,93			74.342,28	47.384,12	121.726,40									
TITOLO IV - ENTRATE PER ALIENAZIONE E AMMORTAMENTO DI BENI PATRIMONIALI, PER TRASFERIMENTO DI CAPITALI E PER RISCOSSIONE DI CREDITI	RS	363.580,23			0,00	273.325,77	273.325,77	-90.254,46	-90.254,46							
	CP	86.300,00			59.800,00	0,00	59.800,00	-26.500,00	-26.500,00							
	T	449.880,23			59.800,00	273.325,77	333.125,77									
TITOLO V - ENTRATE DERIVANTI DA ACCENSIONE DI PRESTITI	RS	0,00			0,00	0,00	0,00	0,00	0,00							
	CP	0,00			0,00	0,00	0,00	0,00	0,00							
	T	0,00			0,00	0,00	0,00									
TITOLO VI - ENTRATE PER PARTITE DI GIRO	RS	1.549,37			1.549,37	0,00	1.549,37	0,00	0,00							
	CP	272.750,00			73.669,87	1.549,37	75.219,24	-197.530,76	-197.530,76							
	T	274.299,37			75.219,24	1.549,37	76.768,61									
Totale generale	RS	468.108,70			74.716,55	300.678,51	375.395,06	-92.713,64	-92.713,64							
	CP	1.186.524,62			826.402,21	116.609,06	943.011,27	-243.513,35	-243.513,35							
	T	1.654.633,32			901.118,76	417.287,57	1.318.406,33									
Avanzo di amministrazione	RS	0,00			0,00	0,00	0,00	0,00	0,00							
	CP	140.616,66			0,00	0,00	0,00	-140.616,66	-140.616,66							
	T	140.616,66			0,00	0,00	0,00									
Fondo di cassa al 1 gennaio	RS	0,00			0,00	0,00	0,00	0,00	0,00							
	CP	0,00			0,00	0,00	0,00	0,00	0,00							
	T	0,00			0,00	0,00	0,00									
TOTALE GENERALE DELLE ENTRATE	RS	468.108,70			74.716,55	300.678,51	375.395,06	-92.713,64	-92.713,64							
	CP	1.327.141,28			826.402,21	116.609,06	943.011,27	-384.130,01	-384.130,01							
	T	1.795.249,98			901.118,76	417.287,57	1.318.406,33									

PARTE SECONDA

SPESE



GESTIONE DELLE SPESE

DESCRIZIONE	Residui conservati e stanziamenti definitivi di bilancio			Numero di Riferimento allo Svolgimento	Conto del Tesoriere			Determinazioni dei residui		Impegni		Minori residui o Economie
	RS CP T	Residui (A) Competenza (F) Totale (M)	0,00 300,00 300,00		Pagamenti	Residui da riportare	Residui (C) Competenza (H) Residui 31 dicembre (O = C + H)	Residui (D=B+C) Competenza (I=G+H) Impegni 31 dicembre (F=D+I)	E = (+/-) A-D (*) L = (+/-) F-I			
1 TITOLO 1 - SPESE CORRENTI												
01 FUNZIONE 1 - AMMINISTRAZIONE, GESTIONE E CONTROLLO												
01 01 SERVIZIO 1 - ORGANI ISTITUZIONALI, PARTE CIPAZIONE E DECENTRAMENTO												
1 01 01 02 INTERVENTO 2 - ACQUISTO DI BENI DI CONSUMO E/O MATERIE PRIME	RS CP T	0,00 300,00 300,00	0,00 140,87 140,87	0,00 140,87 140,87	0,00 40,00 40,00	0,00 180,87 180,87	0,00 180,87 180,87	0,00 119,13 119,13				
1 01 01 03 INTERVENTO 3 - PRESTAZIONI DI SERVIZI	RS CP T	3.901,52 22.016,00 25.917,52	0,00 18.216,00 18.216,00	0,00 18.216,00 18.216,00	3.901,52 3.419,40 7.320,92	3.901,52 21.635,40 25.536,92	3.901,52 21.635,40 25.536,92	0,00 380,60 380,60				
1 01 01 07 INTERVENTO 7 - IMPOSTE E TASSE	RS CP T	0,00 2.000,00 2.000,00	0,00 1.419,44 1.419,44	0,00 1.419,44 1.419,44	0,00 261,50 261,50	0,00 1.680,94 1.680,94	0,00 1.680,94 1.680,94	0,00 319,06 319,06				
TOTALE SERVIZIO 1	RS CP T	3.901,52 24.316,00 28.217,52	0,00 19.776,31 19.776,31	0,00 19.776,31 19.776,31	3.901,52 3.720,90 7.622,42	3.901,52 23.497,21 27.398,73	3.901,52 23.497,21 27.398,73	0,00 818,79 818,79				
01 02 SERVIZIO 2 - SEGRETERIA GENERALE, PERSONALE E ORGANIZZAZIONE												
1 01 02 01 INTERVENTO 1 - PERSONALE	RS CP T	7.703,08 104.466,00 112.169,08	5.530,40 90.408,33 95.938,73	5.530,40 90.408,33 95.938,73	0,00 763,83 763,83	5.530,40 91.172,16 96.702,56	5.530,40 91.172,16 96.702,56	2.172,68 13.293,84 13.293,84				
1 01 02 02 INTERVENTO 2 - ACQUISTO DI BENI DI CONSUMO E/O MATERIE PRIME	RS CP T	1.960,92 10.060,00 12.040,92	1.917,00 4.185,65 6.102,65	1.917,00 4.185,65 6.102,65	0,00 2.455,64 2.455,64	1.917,00 6.641,29 8.558,29	1.917,00 6.641,29 8.558,29	43,92 3.438,71 3.438,71				
1 01 02 03 INTERVENTO 3 - PRESTAZIONI DI SERVIZI	RS CP T	11.890,06 39.640,00 51.530,06	2.218,66 28.571,95 30.790,61	2.218,66 28.571,95 30.790,61	0,00 8.089,03 8.089,03	2.218,66 36.660,98 38.879,64	2.218,66 36.660,98 38.879,64	9.671,40 2.979,02 2.979,02				
1 01 02 05 INTERVENTO 5 - TRASFERIMENTI	RS CP T	33.948,34 34.633,00 68.581,34	33.339,72 283,45 33.623,17	33.339,72 283,45 33.623,17	0,00 27.868,21 27.868,21	33.339,72 28.151,66 61.491,38	33.339,72 28.151,66 61.491,38	608,62 6.481,34 6.481,34				



GESTIONE DELLE SPESE

DESCRIZIONE	Residui conservati e stanziamenti definitivi di bilancio		Numero di Riferimento allo Svolgimento	Conto del Tesoriere		Determinazioni dei residui		Impegni		Minori residui o Economie E = (+/-) A-D (*) L = (+/-) F-I
	RS	CP		Pagamenti	Residui da riportare	Residui (B)	Residui (C)	Residui (D=B+C)	Residui (D=B+C)	
	Totale (M)	Totale (N)		Residui 31 dicembre (O = C + H)	Impegni 31 dicembre (P=D+I)					
1 01 02 07 INTERVENTO 7 - IMPOSTE E TASSE	RS 1.267,19	CP 7.000,00	519,49	0,00	519,49	0,00	519,49	747,70		
	T 8.267,19	6.081,43	5.561,94	414,57	5.976,51	414,57	6.496,00	1.023,49		
TOTALE SERVIZIO 2	RS 56.769,59	CP 195.819,00	43.525,27	0,00	43.525,27	0,00	43.525,27	13.244,32		
	T 252.588,59	172.536,59	129.011,32	39.591,28	168.602,60	39.591,28	212.127,87	27.216,40		
01 03 SERVIZIO 3 - GESTIONE ECONOMICA, FINANZIARIA, PROGRAMMAZIONE, PROVVEDITORATO E CONTROLLO DI GESTIONE	RS 0,00	CP 0,00	0,00	0,00	0,00	0,00	0,00	0,00		
1 01 03 05 INTERVENTO 5 - TRASFERIMENTI	T 0,00	0,00	0,00	0,00	0,00	0,00	0,00	0,00		
TOTALE SERVIZIO 3	RS 0,00	CP 0,00	0,00	0,00	0,00	0,00	0,00	0,00		
01 04 SERVIZIO 4 - GESTIONE DELLE ENTRATE TRIBUTARIE E SERVIZI FISCALI	RS 0,00	CP 0,00	0,00	0,00	0,00	0,00	0,00	0,00		
1 01 04 03 INTERVENTO 3 - PRESTAZIONI DI SERVIZI	T 0,00	0,00	0,00	0,00	0,00	0,00	0,00	0,00		
TOTALE SERVIZIO 4	RS 0,00	CP 0,00	0,00	0,00	0,00	0,00	0,00	0,00		
01 05 SERVIZIO 5 - GESTIONE DEI BENI DEMANIALI E PATRIMONIALI	RS 0,00	CP 2.300,00	0,00	0,00	0,00	0,00	0,00	0,00		
1 01 05 02 INTERVENTO 2 - ACQUISTO DI BENI DI CONSUMO E/O MATERIE PRIME	T 2.300,00	678,01	678,01	1.071,16	1.749,17	1.071,16	1.749,17	550,83		
1 01 05 03 INTERVENTO 3 - PRESTAZIONI DI SERVIZI	RS 2.343,83	CP 13.000,00	0,00	0,00	0,00	0,00	0,00	2.343,83		
	T 15.343,83	4.302,37	4.302,37	240,83	4.543,20	240,83	4.543,20	8.456,80		



DESCRIZIONE	Residui consenzati e stanziamenti definitivi di bilancio		Numero di Riferimento allo Svolgimento	Conto del Tesoriere		Determinazioni dei residui		Impegni		Minori residui o Economie								
	RS	CP		Residui (A)	Competenza (F)	Residui da riportare	Residui (C)	Residui (D=B+C)	Competenza (H)		Residui (=G+H)	E = (+/-) A-D (*)						
													T	Totale (M)	Residui 31 dicembre (O = C + H)	Competenza (I=G+H)	Impegni 31 dicembre (P=D+I)	L = (+/-) F-I
1 01 05 05 INTERVENTO 5 - TRASFERIMENTI	RS	CP	0,00	0,00	0,00	0,00	0,00	0,00	0,00	0,00	0,00							
		T	0,00	0,00	0,00	0,00	0,00	0,00	0,00	0,00	0,00							
1 01 05 06 INTERVENTO 6 - INTERESSI PASSIVI E ONERI FINANZIARI DIVERSI	RS	CP	0,00	10.221,00	0,00	0,00	0,00	0,00	0,00	0,00	0,00							
		T	0,00	10.221,00	0,00	0,00	0,00	0,00	0,00	0,00	0,00							
1 01 05 07 INTERVENTO 7 - IMPOSTE E TASSE	RS	CP	0,00	1.300,00	0,00	0,00	0,00	0,00	0,00	0,00	0,00							
		T	0,00	1.300,00	0,00	0,00	0,00	0,00	0,00	0,00	0,00							
1 01 05 09 INTERVENTO 9 - AMMORTAMENTI DI ESERCIZIO	RS	CP	0,00	0,00	0,00	0,00	0,00	0,00	0,00	0,00	0,00							
		T	0,00	0,00	0,00	0,00	0,00	0,00	0,00	0,00	0,00							
TOTALE SERVIZIO 5	RS	CP	2.343,83	16.501,38	0,00	0,00	0,00	0,00	0,00	0,00	2.343,83							
		T	26.821,00	16.501,38	1.311,99	1.311,99	17.813,37	17.813,37	17.813,37	9.007,63	9.007,63							
01 06 SERVIZIO 6 - UFFICIO TECNICO	RS	CP	788,99	98.700,35	0,00	0,00	0,00	0,00	0,00	0,00	0,00							
		T	105.700,00	99.489,34	894,74	894,74	788,99	788,99	99.595,09	6.104,91	6.104,91							
1 01 06 01 INTERVENTO 1 - PERSONALE	RS	CP	0,00	0,00	0,00	0,00	0,00	0,00	0,00	0,00	0,00							
		T	0,00	0,00	0,00	0,00	0,00	0,00	0,00	0,00	0,00							
1 01 06 03 INTERVENTO 3 - PRESTAZIONI DI SERVIZI	RS	CP	0,00	0,00	0,00	0,00	0,00	0,00	0,00	0,00	0,00							
		T	0,00	0,00	0,00	0,00	0,00	0,00	0,00	0,00	0,00							
1 01 06 05 INTERVENTO 5 - TRASFERIMENTI	RS	CP	0,00	0,00	0,00	0,00	0,00	0,00	0,00	0,00	0,00							
		T	0,00	0,00	0,00	0,00	0,00	0,00	0,00	0,00	0,00							
1 01 06 07 INTERVENTO 7 - IMPOSTE E TASSE	RS	CP	0,00	5.788,69	0,00	0,00	0,00	0,00	0,00	0,00	0,00							
		T	0,00	5.788,69	0,00	0,00	0,00	0,00	0,00	0,00	0,00							
TOTALE SERVIZIO 6	RS	CP	788,99	104.489,04	0,00	0,00	0,00	0,00	0,00	0,00	0,00							
		T	112.800,00	105.278,03	1.855,89	1.855,89	788,99	788,99	106.344,93	6.455,07	6.455,07							
		T	113.588,99	105.278,03	1.855,89	1.855,89	107.133,92	107.133,92	107.133,92	6.455,07	6.455,07							



DESCRIZIONE	RS CP T	Residui consuntivati e stanziamenti definitivi di bilancio		Numero di Riferimento allo Svolgimento	Conto del Tesoriere		Determinazioni dei residui		Impegni		Minori residui o Economie E = (+/-) A-D (*) L = (+/-) F-I					
		Residui (A)	Competenza (F)		Pagamenti	Residui da riportare	Residui (B)	Residui (C)	Residui (D=B+C)	Competenza (H)		Residui (E=B+G)				
													Totale (M)		Residui 31 dicembre (P=D+I)	
													Totale (N)		Residui 31 dicembre (O = C + H)	
TOTALE SERVIZIO 2	RS CP T	3.500,00 0,00 3.500,00			0,00 0,00 0,00	0,00 0,00 0,00	0,00 0,00 0,00	0,00 0,00 0,00	0,00 0,00 0,00	0,00 0,00 0,00	3.500,00 0,00 0,00					
04 03 SERVIZIO 3 - ISTRUZIONE MEDIA	RS CP T	0,00 0,00 0,00			0,00 0,00 0,00	0,00 0,00 0,00	0,00 0,00 0,00	0,00 0,00 0,00	0,00 0,00 0,00	0,00 0,00 0,00	0,00 0,00 0,00					
04 05 INTERVENTO 5 - TRASFERIMENTI	RS CP T	0,00 0,00 0,00			0,00 0,00 0,00	0,00 0,00 0,00	0,00 0,00 0,00	0,00 0,00 0,00	0,00 0,00 0,00	0,00 0,00 0,00	0,00 0,00 0,00					
TOTALE SERVIZIO 3	RS CP T	0,00 0,00 0,00			0,00 0,00 0,00	0,00 0,00 0,00	0,00 0,00 0,00	0,00 0,00 0,00	0,00 0,00 0,00	0,00 0,00 0,00	0,00 0,00 0,00					
04 05 SERVIZIO 5 - ASSISTENZA SCOLASTICA, TRASPORTO, REFEZIONE E ALTRI SERVIZI	RS CP T	0,00 5.000,00 5.000,00			0,00 5.000,00 5.000,00	0,00 5.000,00 5.000,00	0,00 0,00 0,00	0,00 0,00 0,00	0,00 5.000,00 5.000,00	0,00 5.000,00 5.000,00	0,00 0,00 0,00					
1 04 05 02 INTERVENTO 2 - ACQUISTO DI BENI DI CONSUMO E/O MATERIE PRIME	RS CP T	0,00 6.400,00 6.400,00			0,00 6.400,00 6.400,00	0,00 6.400,00 6.400,00	0,00 0,00 0,00	0,00 0,00 0,00	0,00 5.290,01 5.290,01	0,00 5.290,01 5.290,01	0,00 1.109,99 1.109,99					
1 04 05 03 INTERVENTO 3 - PRESTAZIONI DI SERVIZI	RS CP T	1.000,00 2.000,00 3.000,00			0,00 2.000,00 3.000,00	0,00 2.000,00 3.000,00	0,00 0,00 0,00	0,00 0,00 0,00	0,00 800,00 800,00	0,00 800,00 800,00	1.000,00 1.200,00 1.200,00					
1 04 05 05 INTERVENTO 5 - TRASFERIMENTI	RS CP T	1.000,00 13.400,00 14.400,00			0,00 13.400,00 14.400,00	0,00 13.400,00 14.400,00	0,00 0,00 0,00	0,00 0,00 0,00	0,00 11.090,01 11.090,01	0,00 11.090,01 11.090,01	1.000,00 2.309,99 2.309,99					
TOTALE SERVIZIO 5	RS CP T	1.000,00 13.400,00 14.400,00			0,00 13.400,00 14.400,00	0,00 13.400,00 14.400,00	0,00 0,00 0,00	0,00 0,00 0,00	0,00 11.090,01 11.090,01	0,00 11.090,01 11.090,01	1.000,00 2.309,99 2.309,99					
TOTALE FUNZIONE 4	RS CP T	4.500,00 13.400,00 17.900,00			0,00 13.400,00 17.900,00	0,00 13.400,00 17.900,00	0,00 0,00 0,00	0,00 0,00 0,00	0,00 11.090,01 11.090,01	0,00 11.090,01 11.090,01	4.500,00 2.309,99 2.309,99					
05 FUNZIONE 5 - CULTURA E BENI CULTURALI	RS CP T	4.500,00 13.400,00 17.900,00			0,00 13.400,00 17.900,00	0,00 13.400,00 17.900,00	0,00 0,00 0,00	0,00 0,00 0,00	0,00 11.090,01 11.090,01	0,00 11.090,01 11.090,01	4.500,00 2.309,99 2.309,99					
05 01 SERVIZIO 1 - BIBLIOTECHE, MUSEI E PINACOTECHE	RS CP T	4.500,00 13.400,00 17.900,00			0,00 13.400,00 17.900,00	0,00 13.400,00 17.900,00	0,00 0,00 0,00	0,00 0,00 0,00	0,00 11.090,01 11.090,01	0,00 11.090,01 11.090,01	4.500,00 2.309,99 2.309,99					



DESCRIZIONE	Residui conservati e stanziamenti definitivi di bilancio			Numero di Riferimento allo Svolgimento	Conto del Tesoriere			Determinazioni dei residui		Minori residui o Economie	
	RS	CP	T		Pagamenti	Residui da riportare	Residui (D=B+C)	Residui da riportare	Residui (C)	Impegni	E = (+/-) A-D (*)
	Residui (A)			Residui (B)			Residui (C)		Residui (D=B+C)		L = (+/-) F-I
	Competenza (F)			Competenza (G)			Competenza (H)		Competenza (I=G+H)		
	Totale (M)			Totale (N)			Residui 31 dicembre (O = C + H)		Impegni 31 dicembre (P=D+I)		
1 05 01 02 INTERVENTO 2 - ACQUISTO DI BENI DI CONSUMO E/O MATERIE PRIME	RS	CP	T	0,00	0,00	0,00	0,00	0,00	0,00	0,00	0,00
				0,00	0,00	0,00	0,00	0,00	0,00	0,00	0,00
				0,00	0,00	0,00	0,00	0,00	0,00	0,00	0,00
TOTALE SERVIZIO 1	RS	CP	T	0,00	0,00	0,00	0,00	0,00	0,00	0,00	0,00
				0,00	0,00	0,00	0,00	0,00	0,00	0,00	0,00
				0,00	0,00	0,00	0,00	0,00	0,00	0,00	0,00
05 02 SERVIZIO 2 - TEATRI, ATTIVITA' CULTURALI E SERVIZI DIVERSI NEL SETTORE CULTURALE	RS	CP	T	3.540,94	0,00	3.540,94	0,00	0,00	0,00	3.540,94	0,00
				1.236,00	2,03	1.233,97	1.233,97	0,00	0,00	1.236,00	0,00
				4.776,94	2,03	4.776,94	1.233,97	0,00	0,00	4.776,94	0,00
1 05 02 03 INTERVENTO 3 - PRESTAZIONI DI SERVIZI	RS	CP	T	0,00	0,00	0,00	0,00	0,00	0,00	0,00	0,00
				0,00	0,00	0,00	0,00	0,00	0,00	0,00	0,00
				0,00	0,00	0,00	0,00	0,00	0,00	0,00	0,00
1 05 02 05 INTERVENTO 5 - TRASFERIMENTI	RS	CP	T	100,00	96,12	96,12	96,12	0,00	0,00	96,12	0,00
				100,00	96,12	96,12	96,12	0,00	0,00	96,12	0,00
				100,00	96,12	96,12	96,12	0,00	0,00	96,12	0,00
TOTALE SERVIZIO 2	RS	CP	T	3.540,94	98,15	3.540,94	0,00	0,00	0,00	3.540,94	0,00
				1.336,00	98,15	1.333,97	1.233,97	0,00	0,00	1.332,12	3,88
				4.876,94	3.639,09	3.639,09	1.233,97	0,00	0,00	4.873,06	3,88
TOTALE FUNZIONE 5	RS	CP	T	3.540,94	98,15	3.540,94	0,00	0,00	0,00	3.540,94	0,00
				1.336,00	98,15	1.333,97	1.233,97	0,00	0,00	1.332,12	3,88
				4.876,94	3.639,09	3.639,09	1.233,97	0,00	0,00	4.873,06	3,88
06 FUNZIONE 6 - SETTORE SPORTIVO E RICREATIVO	RS	CP	T	0,00	0,00	0,00	0,00	0,00	0,00	0,00	0,00
				600,00	0,00	600,00	0,00	0,00	0,00	600,00	0,00
				600,00	0,00	600,00	0,00	0,00	0,00	600,00	0,00
06 02 SERVIZIO 2 - STADIO COMUNALE, PALAZZO DELLO SPORT ED ALTRI IMPIANTI	RS	CP	T	0,00	0,00	0,00	0,00	0,00	0,00	0,00	0,00
				600,00	0,00	600,00	0,00	0,00	0,00	600,00	0,00
				600,00	0,00	600,00	0,00	0,00	0,00	600,00	0,00
1 06 02 02 INTERVENTO 2 - ACQUISTO DI BENI DI CONSUMO E/O MATERIE PRIME	RS	CP	T	0,00	0,00	0,00	0,00	0,00	0,00	0,00	0,00
				600,00	0,00	600,00	0,00	0,00	0,00	600,00	0,00
				600,00	0,00	600,00	0,00	0,00	0,00	600,00	0,00
1 06 02 03 INTERVENTO 3 - PRESTAZIONI DI SERVIZI	RS	CP	T	0,00	0,00	0,00	0,00	0,00	0,00	0,00	0,00
				600,00	0,00	600,00	0,00	0,00	0,00	600,00	0,00
				600,00	0,00	600,00	0,00	0,00	0,00	600,00	0,00
1 06 02 06 INTERVENTO 6 - INTERESSI PASSIVI E ONERI FINANZIARI DIVERSI	RS	CP	T	0,00	0,00	0,00	0,00	0,00	0,00	0,00	0,00
				1.847,00	1.847,00	1.847,00	0,00	0,00	1.847,00	0,00	0,00
				1.847,00	1.847,00	1.847,00	0,00	0,00	1.847,00	0,00	0,00



GESTIONE DELLE SPESE

DESCRIZIONE	Residui conservati e stanziamenti definitivi di bilancio			Numero di Riferimento allo Svolgimento	Conto del Tesoriere			Determinazioni dei residui		Impegni		Minori residui o Economie				
	RS	CP	T		Residui (A)	Pagamenti	Residui (B)	Residui da riportare	Residui (C)	Residui (D=B+C)	E = (+/-) A-D (*)					
													Competenza (F)	Residui (B)	Competenza (H)	Competenza (I=G+H)
TOTALE SERVIZIO 3	RS	CP	T	0,00 3.000,00 3.000,00	0,00 3.000,00 3.000,00	0,00 3.000,00 3.000,00	0,00 0,00 0,00	0,00 0,00 0,00	0,00 3.000,00 3.000,00	0,00 0,00 0,00	0,00 0,00 0,00					
09 04 SERVIZIO 4 - SERVIZIO IDRICO INTEGRATO	RS	CP	T	0,00 0,00 0,00	0,00 0,00 0,00	0,00 0,00 0,00	0,00 0,00 0,00	0,00 0,00 0,00	0,00 0,00 0,00	0,00 0,00 0,00	0,00 0,00 0,00					
1 09 04 02 INTERVENTO 2 - ACQUISTO DI BENI DI CONSUMO E/O MATERIE PRIME	RS	CP	T	0,00 1.510,00 1.510,00	0,00 700,00 700,00	0,00 700,00 700,00	0,00 805,20 805,20	0,00 0,00 0,00	0,00 1.505,20 1.505,20	0,00 0,00 4,80	0,00 0,00 4,80					
1 09 04 03 INTERVENTO 3 - PRESTAZIONI DI SERVIZI	RS	CP	T	0,00 0,00 0,00	0,00 0,00 0,00	0,00 0,00 0,00	0,00 0,00 0,00	0,00 0,00 0,00	0,00 0,00 0,00	0,00 0,00 0,00	0,00 0,00 0,00					
1 09 04 05 INTERVENTO 5 - TRASFERIMENTI	RS	CP	T	0,00 0,00 0,00	0,00 0,00 0,00	0,00 0,00 0,00	0,00 0,00 0,00	0,00 0,00 0,00	0,00 0,00 0,00	0,00 0,00 0,00	0,00 0,00 0,00					
1 09 04 06 INTERVENTO 6 - INTERESSI PASSIVI E ONERI FINANZIARI DIVERSI	RS	CP	T	0,00 0,00 0,00	0,00 0,00 0,00	0,00 0,00 0,00	0,00 0,00 0,00	0,00 0,00 0,00	0,00 0,00 0,00	0,00 0,00 0,00	0,00 0,00 0,00					
TOTALE SERVIZIO 4	RS	CP	T	0,00 1.510,00 1.510,00	0,00 700,00 700,00	0,00 700,00 700,00	0,00 805,20 805,20	0,00 0,00 0,00	0,00 1.505,20 1.505,20	0,00 4,80 4,80	0,00 4,80 4,80					
09 05 SERVIZIO 5 - SERVIZIO SMALTIMENTO RIFIUTI	RS	CP	T	0,00 1.000,00 1.000,00	0,00 660,00 660,00	0,00 660,00 660,00	0,00 0,00 0,00	0,00 0,00 0,00	0,00 660,00 660,00	0,00 0,00 0,00	0,00 0,00 0,00					
1 09 05 03 INTERVENTO 3 - PRESTAZIONI DI SERVIZI	RS	CP	T	8.137,91 26.000,00 34.137,91	8.137,91 0,00 8.137,91	8.137,91 0,00 8.137,91	0,00 22.141,22 22.141,22	0,00 0,00 0,00	8.137,91 22.141,22 30.279,13	0,00 0,00 3.858,78	0,00 3.858,78 3.858,78					
1 09 05 05 INTERVENTO 5 - TRASFERIMENTI	RS	CP	T	8.137,91 27.000,00 35.137,91	8.137,91 660,00 8.797,91	8.137,91 660,00 8.797,91	0,00 22.141,22 22.141,22	0,00 0,00 0,00	8.137,91 22.801,22 30.939,13	0,00 0,00 4.198,78	0,00 4.198,78 4.198,78					
TOTALE SERVIZIO 5	RS	CP	T	8.137,91 27.000,00 35.137,91	8.137,91 660,00 8.797,91	8.137,91 660,00 8.797,91	0,00 22.141,22 22.141,22	0,00 0,00 0,00	8.137,91 22.801,22 30.939,13	0,00 0,00 4.198,78	0,00 4.198,78 4.198,78					



DESCRIZIONE	Residui conservati e stanziamenti definitivi di bilancio			Numero di Riferimento allo Svolgimento	Conto del Tesoriere			Determinazioni dei residui		Impegni		Minori residui o Economie				
	RS	CP	T		Residui (A)	Competenza (F)	Totale (M)	Residui da riportare	Residui (C)	Residui (D=B+C)	E = (+/-) A-D (*)					
													Competenza (G)	Competenza (H)	Competenza (I=G+H)	L = (+/-) F-I
09 06 SERVIZIO 6 - PARCHI E SERVIZI PER LA TU-TELA AMBIENTALE DEL VERDE, ALTRI SERVIZI RELATIVI AL TERRITORIO E ALL'AMBIENTE																
1 09 06 03 INTERVENTO 3 - PRESTAZIONI DI SERVIZI	RS	CP	T	424,61 2.000,00 2.424,61			348,04 855,87 1.203,91	0,00 0,00 0,00	0,00 0,00 0,00	348,04 855,87 1.203,91	76,57 1.144,13					
1 09 06 06 INTERVENTO 6 - INTERESSI PASSIVI E ONERI FINANZIARI DIVERSI	RS	CP	T	0,00 4.084,00 4.084,00			0,00 4.084,00 4.084,00	0,00 0,00 0,00	0,00 0,00 0,00	0,00 4.084,00 4.084,00	0,00 0,00					
1 09 06 09 INTERVENTO 9 - AMMORTAMENTI DI ESERCIZIO	RS	CP	T	0,00 0,00 0,00			0,00 0,00 0,00	0,00 0,00 0,00	0,00 0,00 0,00	0,00 0,00 0,00	0,00 0,00					
TOTALE SERVIZIO 6	RS	CP	T	424,61 6.084,00 6.508,61			348,04 4.939,87 5.287,91	0,00 0,00 0,00	0,00 0,00 0,00	348,04 4.939,87 5.287,91	76,57 1.144,13					
TOTALE FUNZIONE 9	RS	CP	T	8.562,52 37.594,00 46.156,52			8.485,95 9.299,87 17.785,82	0,00 22.946,42 22.946,42	0,00 32.246,29 40.732,24	8.485,95 32.246,29 40.732,24	76,57 5.347,71					
10 FUNZIONE 10 - SETTORE SOCIALE																
10 01 SERVIZIO 1 - ASILI NIDO, SERVIZI PER L'INFANZIA E PER I MINORI	RS	CP	T	0,00 16.000,00 16.000,00			0,00 0,00 0,00	0,00 0,00 0,00	0,00 0,00 0,00	0,00 0,00 0,00	0,00 16.000,00					
1 10 01 05 INTERVENTO 5 - TRASFERIMENTI	RS	CP	T	0,00 16.000,00 16.000,00			0,00 0,00 0,00	0,00 0,00 0,00	0,00 0,00 0,00	0,00 0,00 0,00	0,00 16.000,00					
TOTALE SERVIZIO 1	RS	CP	T	0,00 16.000,00 16.000,00			0,00 0,00 0,00	0,00 0,00 0,00	0,00 0,00 0,00	0,00 0,00 0,00	0,00 16.000,00					
10 04 SERVIZIO 4 - ASSISTENZA, BENEFICENZA PUBBLICA E SERVIZI DIVERSI ALLA PERSONA	RS	CP	T	0,00 0,00 0,00			0,00 0,00 0,00	0,00 0,00 0,00	0,00 0,00 0,00	0,00 0,00 0,00	0,00 0,00					
1 10 04 01 INTERVENTO 1 - PERSONALE	RS	CP	T	0,00 0,00 0,00			0,00 0,00 0,00	0,00 0,00 0,00	0,00 0,00 0,00	0,00 0,00 0,00	0,00 0,00					



GESTIONE DELLE SPESE

DESCRIZIONE	Residui conservati e stanziamenti definitivi di bilancio		Numero di Riferimento allo Svolgimento	Conto del Tesoriere		Determinazioni dei residui		Impegni		Minori residui o Economie							
	RS	CP		Residui (A)	Competenza (F)	Residui (B)	Competenza (G)	Residui (C)	Competenza (H)		Residui (D=B+C)	E = (+/-) A-D (*)					
													Totale (M)	Totale (N)	Residui 31 dicembre (O = C + H)	Competenza 31 dicembre (P=D+H)	L = (+/-) F-I
1 10 04 02 INTERVENTO 2 - ACQUISTO DI BENI DI CONSUMO E/O MATERIE PRIME	RS	CP	0,00	0,00	0,00	0,00	0,00	0,00	0,00	0,00							
	T		2.000,00	2.000,00	0,00	0,00	1.623,78	1.623,78	1.623,78	376,22							
1 10 04 03 INTERVENTO 3 - PRESTAZIONI DI SERVIZI	RS	CP	3.629,00	39.599,00	3.629,00	3.629,00	0,00	3.629,00	43.565,00	0,00							
	T		48.800,00	52.429,00	3.966,00	3.966,00	0,00	47.194,00	47.194,00	5.235,00							
1 10 04 05 INTERVENTO 5 - TRASFERIMENTI	RS	CP	11.370,79	32.360,89	7.867,61	0,00	0,00	7.867,61	41.900,60	3.503,18							
	T		62.370,79	40.228,50	9.539,71	9.539,71	0,00	49.768,21	49.768,21	9.099,40							
1 10 04 07 INTERVENTO 7 - IMPOSTE E TASSE	RS	CP	0,00	0,00	0,00	0,00	0,00	0,00	0,00	0,00							
	T		0,00	0,00	0,00	0,00	0,00	0,00	0,00	0,00							
TOTALE SERVIZIO 4	RS	CP	14.999,79	101.800,99	11.499,61	0,00	0,00	11.499,61	147.10,62	3.503,18							
	T		116.799,79	83.456,50	15.129,49	15.129,49	0,00	98.585,99	98.585,99	14.710,62							
10 05 SERVIZIO 5 - SERVIZIO NECROSCOPICO E CIMITERIALE	RS	CP	0,00	400,00	0,00	0,00	0,00	0,00	0,00	0,00							
	T		400,00	400,00	0,00	0,00	0,00	0,00	0,00	400,00							
1 10 05 02 INTERVENTO 2 - ACQUISTO DI BENI DI CONSUMO E/O MATERIE PRIME	RS	CP	0,00	0,00	0,00	0,00	0,00	0,00	0,00	0,00							
	T		0,00	0,00	0,00	0,00	0,00	0,00	0,00	0,00							
1 10 05 03 INTERVENTO 3 - PRESTAZIONI DI SERVIZI	RS	CP	0,00	0,00	0,00	0,00	0,00	0,00	0,00	0,00							
	T		0,00	0,00	0,00	0,00	0,00	0,00	0,00	0,00							
1 10 05 06 INTERVENTO 6 - INTERESSI PASSIVI E ONERI FINANZIARI DIVERSI	RS	CP	0,00	2.226,00	1.864,91	0,00	0,00	1.864,91	1.864,91	0,00							
	T		2.226,00	2.226,00	1.864,91	1.864,91	0,00	1.864,91	1.864,91	361,09							
TOTALE SERVIZIO 5	RS	CP	0,00	2.626,00	0,00	0,00	0,00	0,00	1.864,91	0,00							
	T		2.626,00	2.626,00	1.864,91	1.864,91	0,00	1.864,91	1.864,91	761,09							
TOTALE FUNZIONE 10	RS	CP	14.999,79	120.426,00	11.499,61	0,00	0,00	11.499,61	151.29,49	3.503,18							
	T		135.425,79	85.321,41	15.129,49	15.129,49	0,00	100.450,90	100.450,90	31.471,71							



DESCRIZIONE	Residui conservati e stanziamenti definitivi di bilancio			Numero di Riferimento allo Svolgimento	Conto del Tesoriere			Determinazioni dei residui		Impegni		Minori residui o Economie			
	RS	CP	T		Residui (A)	Competenza (F)	Totale (M)	Residui da riportare	Residui (C)	Residui (D=B+C)	E = (+/-) A-D (*)				
													Competenza (G)	Competenza (H)	Competenza (I=G+H)
RS		CP		T		Residui 31 dicembre (O = C + H)		Impegni 31 dicembre (P=D+I)		L = (+/-) F-I					
TOTALE SERVIZIO 1	0,00	0,00	0,00				0,00	0,00	0,00	0,00	0,00	0,00			
TOTALE FUNZIONE 7	0,00	0,00	0,00				0,00	0,00	0,00	0,00	0,00	0,00			
08 FUNZIONE 8 - VIABILITA' E TRASPORTI															
08 01 SERVIZIO 1 - VIABILITA', CIRCOLAZIONE STRADALE E SERVIZI CONNESSI															
2 08 01 01 INTERVENTO 1 - ACQUISIZIONE DI BENI IMMOBILI	27.953,22	14.000,00	41.953,22				5.196,10	3.407,60	8.603,70	19.349,52	0,01	19.349,52			
							13.999,99	0,00	13.999,99	0,00		0,00			
							19.196,09	3.407,60	22.603,69	0,00		0,00			
2 08 01 05 INTERVENTO 5 - ACQUISIZIONE DI BENI MOBILI, MACCHINE ED ATTREZZATURE TECNICHE SCIENTIFICHE	0,00	0,00	0,00				0,00	0,00	0,00	0,00	0,00	0,00			
							0,00	0,00	0,00	0,00	0,00	0,00			
							0,00	0,00	0,00	0,00	0,00	0,00			
TOTALE SERVIZIO 1	27.953,22	14.000,00	41.953,22				5.196,10	3.407,60	8.603,70	19.349,52	0,01	19.349,52			
08 02 SERVIZIO 2 - ILLUMINAZIONE PUBBLICA E SERVIZI CONNESSI							13.999,99	0,00	13.999,99	0,00		0,00			
2 08 02 01 INTERVENTO 1 - ACQUISIZIONE DI BENI IMMOBILI	0,00	0,00	0,00				0,00	0,00	0,00	0,00	0,00	0,00			
							0,00	0,00	0,00	0,00	0,00	0,00			
							0,00	0,00	0,00	0,00	0,00	0,00			
TOTALE SERVIZIO 2	0,00	0,00	0,00				0,00	0,00	0,00	0,00	0,00	0,00			
TOTALE FUNZIONE 8	27.953,22	14.000,00	41.953,22				5.196,10	3.407,60	8.603,70	19.349,52	0,01	19.349,52			
							13.999,99	0,00	13.999,99	0,00		0,00			
							19.196,09	3.407,60	22.603,69	0,00		0,00			



GESTIONE DELLE SPESE

DESCRIZIONE	Residui conservati e stanziamenti definitivi di bilancio			Numero di Riferimento allo Svolgimento	Conto del Tesoriere			Determinazioni dei residui		Impegni		Minori residui o Economie E = (+/-) A-D (*) L = (+/-) F-I							
	RS	CP	T		Residui (A)	Competenza (F)	Totale (M)	Residui (B)	Competenza (G)	Residui da riportare	Residui (C)		Competenza (H)	Residui (D=B+C)	Competenza (I=G+H)				
																Residui 31 dicembre (O = C + H)		Impegni 31 dicembre (P=D+I)	
																Totale (N)		Residui 31 dicembre (O = C + H)	
09 FUNZIONE 9 - GESTIONE DEL TERRITORIO E DELL'AMBIENTE																			
09 01 SERVIZIO 1 - URBANISTICA E GESTIONE DEL TERRITORIO																			
2 09 01 01 INTERVENTO 1 - ACQUISIZIONE DI BENI IMMOBILI	RS	CP	T	0,00			0,00		0,00	0,00	0,00	0,00	0,00	0,00					
TOTALE SERVIZIO 1	RS	CP	T	0,00			0,00		0,00	0,00	0,00	0,00	0,00	0,00					
09 03 SERVIZIO 3 - SERVIZI DI PROTEZIONE CIVILE																			
2 09 03 01 INTERVENTO 1 - ACQUISIZIONE DI BENI IMMOBILI	RS	CP	T	360.038,55			1.300,00	53,50	53,50	1.353,50	1.353,50	1.353,50	358.685,05	0,00					
				168.616,66			2.648,70	0,00	0,00	2.648,70	2.648,70	2.648,70	165.967,96	0,00					
				528.655,21			3.948,70	53,50	53,50	4.002,20	4.002,20	4.002,20		0,00					
TOTALE SERVIZIO 3	RS	CP	T	360.038,55			1.300,00	53,50	53,50	1.353,50	1.353,50	1.353,50	358.685,05	0,00					
				168.616,66			2.648,70	0,00	0,00	2.648,70	2.648,70	2.648,70	165.967,96	0,00					
				528.655,21			3.948,70	53,50	53,50	4.002,20	4.002,20	4.002,20		0,00					
09 04 SERVIZIO 4 - SERVIZIO IDRICO INTEGRATO																			
2 09 04 01 INTERVENTO 1 - ACQUISIZIONE DI BENI IMMOBILI	RS	CP	T	0,00			0,00		0,00	0,00	0,00	0,00	0,00	0,00					
TOTALE SERVIZIO 4	RS	CP	T	0,00			0,00		0,00	0,00	0,00	0,00	0,00	0,00					
09 05 SERVIZIO 5 - SERVIZIO SMALTIMENTO RIFIU- TI																			
2 09 05 01 INTERVENTO 1 - ACQUISIZIONE DI BENI IMMOBILI	RS	CP	T	0,00			0,00		0,00	0,00	0,00	0,00	0,00	0,00					
				0,00			0,00		0,00	0,00	0,00	0,00	0,00	0,00					
				0,00			0,00		0,00	0,00	0,00	0,00	0,00	0,00					
TOTALE SERVIZIO 5	RS	CP	T	0,00			0,00		0,00	0,00	0,00	0,00	0,00	0,00					



DESCRIZIONE	Residui conservati e stanziamenti definitivi di bilancio		Numero di Riferimento allo Svolgimento	Conto del Tesoriere		Determinazioni dei residui		Impegni		Minori residui o Economie	
	RS	CP		Pagamenti	Residui da riportare	Residui (D=B+C)	Residui (C)	Competenza (H)	Residui (D=B+C)		E = (+/-) A-D (*)
T	Totale (M)	Totale (N)	Residui 31 dicembre (O = C + H)	Residui 31 dicembre (P=D+I)							
11 FUNZIONE 11 - SVILUPPO ECONOMICO											
11 04 SERVIZIO 4 - SERVIZI RELATIVI ALL'INDU- STRIA											
2 11 04 01 INTERVENTO 1 - ACQUISIZIONE DI BENI IMMOBILI	0,00			0,00	0,00	0,00	0,00	0,00	0,00	0,00	
TOTALE SERVIZIO 4	0,00			0,00	0,00	0,00	0,00	0,00	0,00	0,00	
TOTALE FUNZIONE 11	0,00			0,00	0,00	0,00	0,00	0,00	0,00	0,00	
TOTALE TITOLO II	412.675,83			6.496,10	3.461,10	3.461,10	3.461,10	9.957,20	402.718,63		
	226.916,66			18.120,59	1.500,00	1.500,00	1.500,00	19.620,59	207.296,07		
	639.592,49			24.616,69	4.961,10	4.961,10	4.961,10	29.577,79			



GESTIONE DELLE SPESE

DESCRIZIONE	Residui conservati e stanziamenti definitivi di bilancio			Numero di Riferimento allo Svolgimento	Conto del Tesoriere			Determinazioni dei residui		Impegni		Minori residui o Economie			
	RS	CP	T		Residui (A)	Competenza (F)	Totale (M)	Residui da riportare	Residui (C)	Residui (D=B+C)	E = (+/-) A-D (*)				
													Competenza (G)	Competenza (H)	Competenza (I=G+H)
RS		CP		T		RS		CP		T					
4 TITOLO IV - SPESE PER PARTITE DI GIRO															
4 00 0001 4 01 RITENUTE PREVIDENZIALI E ASSISTENZIALI AL PERSONALE				0,00		0,00	0,00	0,00	0,00	0,00	0,00	0,00			
				25.000,00		25.000,00	14.542,50	1.721,71	16.264,21	16.264,21	8.735,79				
				25.000,00		25.000,00	14.542,50	1.721,71	16.264,21	16.264,21	8.735,79				
4 00 0002 4 02 RITENUTE ERARIALI				0,00		0,00	0,00	0,00	0,00	0,00	0,00	0,00			
				200.000,00		200.000,00	40.072,64	8.100,01	48.172,65	48.172,65	151.827,35				
				200.000,00		200.000,00	40.072,64	8.100,01	48.172,65	48.172,65	151.827,35				
4 00 0003 4 03 ALTRE RITENUTE AL PERSONALE PER CONTO DI TERZI				0,00		0,00	0,00	0,00	0,00	0,00	0,00	0,00			
				1.200,00		1.200,00	471,86	101,49	573,35	573,35	626,65				
				1.200,00		1.200,00	471,86	101,49	573,35	573,35	626,65				
4 00 0004 4 04 RESTITUZIONE DI DEPOSITI CAUZIONALI				1.345,40		1.345,40	0,00	1.345,40	1.345,40	1.345,40	0,00	0,00			
				20.000,00		20.000,00	0,00	0,00	0,00	0,00	20.000,00				
				21.345,40		21.345,40	0,00	1.345,40	1.345,40	1.345,40	20.000,00				
4 00 0005 4 05 SPESE PER SERVIZI PER CONTO DI TERZI				21.474,56		21.474,56	4.520,00	16.954,56	21.474,56	21.474,56	0,00	0,00			
				25.000,00		25.000,00	8.659,66	0,00	8.659,66	8.659,66	16.340,34				
				46.474,56		46.474,56	13.179,66	16.954,56	30.134,22	30.134,22	16.340,34				
4 00 0006 4 06 ANTICIPAZIONE DI FONDI PER IL SERVIZIO ECONOMATO				0,00		0,00	0,00	0,00	0,00	0,00	0,00	0,00			
				1.550,00		1.550,00	1.549,37	0,00	1.549,37	1.549,37	0,63				
				1.550,00		1.550,00	1.549,37	0,00	1.549,37	1.549,37	0,63				
TOTALE TITOLO IV				22.819,96		22.819,96	4.520,00	18.299,96	22.819,96	22.819,96	0,00	0,00			
				272.750,00		272.750,00	65.296,03	9.923,21	75.219,24	75.219,24	197.530,76				
				295.569,96		295.569,96	69.816,03	28.223,17	98.039,20	98.039,20	197.530,76				



DESCRIZIONE	Residui conservati e stanziamenti definitivi di bilancio		Numero di Riferimento allo Svolgimento	Conto del Tesoriere		Determinazioni dei residui		Impegni		Minori residui o Economie
	RS	CP		Pagamenti	Residui da riportare	Residui (D=B+C)	E = (+/-) A-D (*)			
	Residui (A)	Residui (B)		Residui (C)	Residui (D=B+C)	Competenza (H)		L = (+/-) F-I		
	Competenza (F)	Competenza (G)		Residui (C)	Competenza (H)	Residui 31 dicembre (P=D+I)				
T	Totale (M)	Totale (N)	Residui 31 dicembre (O = C + H)	Impegni 31 dicembre (P=D+I)						
TITOLO I - SPESE CORRENTI	RS	108.531,12	70.584,95	3.901,52	74.486,47	34.044,65				
	CP	662.331,27	467.451,69	102.822,75	570.274,44	570.274,44				92.096,83
	T	770.862,39	538.036,64	106.724,27	644.760,91	644.760,91				
TITOLO II - SPESE IN CONTO CAPITALE	RS	412.675,83	6.496,10	3.461,10	9.957,20	402.718,63				
	CP	226.916,66	18.120,59	1.500,00	19.620,59	19.620,59				
	T	639.592,49	24.616,69	4.961,10	29.577,79	207.296,07				
TITOLO III - SPESE PER RIMBORSO DI PRESTITI	RS	0,00	0,00	0,00	0,00	0,00				0,00
	CP	165.143,35	165.143,35	0,00	165.143,35	165.143,35				0,00
	T	165.143,35	165.143,35	0,00	165.143,35	165.143,35				
TITOLO IV - SPESE PER PARTITE DI GIRO	RS	22.819,96	4.520,00	18.299,96	22.819,96	0,00				
	CP	272.750,00	65.296,03	9.923,21	75.219,24	197.530,76				
	T	295.569,96	69.816,03	28.223,17	98.039,20					
Totale generale	RS	544.026,91	81.601,05	25.662,58	107.263,63	436.763,28				
	CP	1.327.141,28	716.011,66	114.245,96	830.257,62	496.883,66				
	T	1.871.168,19	797.612,71	139.908,54	937.521,25					
TOTALE GENERALE DELLA SPESA	RS	544.026,91	81.601,05	25.662,58	107.263,63	436.763,28				
	CP	1.327.141,28	716.011,66	114.245,96	830.257,62	496.883,66				
	T	1.871.168,19	797.612,71	139.908,54	937.521,25					

SITUAZIONE GENERALE DELLA GESTIONE DI CASSA (PROVINCIA DI UDINE)		ESERCIZIO FINANZIARIO 2015	
QUADRO RIASSUNTIVO DELLA GESTIONE DI CASSA			
	CONTO	COMPETENZA	TOTALE
FONDO DI CASSA AL 1 GENNAIO	420.342,95		420.342,95
RISCOSSIONI (+)	74.716,55	826.402,21	901.118,76
PAGAMENTI (-)	81.601,05	716.011,66	797.612,71
DIFFERENZA			523.849,00
FONDO DI CASSA AL 31 DICEMBRE 2015			
IL TESORIERE			
BANCA POPOLARE DI CIVIDALE			
ANNOTAZIONI DEL TESORIERE			



COMUNE DI GRIMALCO

Esercizio 2015

QUADRO RIASSUNTIVO DELLA GESTIONE DI COMPETENZA

Pag. 1

23/05/2016

RISCOSSIONI	(+)	826.402,21
PAGAMENTI	(-)	716.011,66
DIFFERENZA		110.390,55
RESIDUI ATTIVI	(+)	116.609,06
RESIDUI PASSIVI	(-)	114.245,96
DIFFERENZA		2.363,10
AVANZO (+) o DISAVANZO (-)		112.763,65
RISULTATO DI GESTIONE		
- FONDI VINCOLATI		
- FONDI PER FINANZIAMENTO SPESE IN CONTO CAPITALE		
- FONDI DI AMMORTAMENTO		
- FONDI NON VINCOLATI		



QUADRO GENERALE RIASSUNTIVO DELLE ENTRATE

COMUNE DI GRIMACCO

Pag. 1

Esercizio 2015

23/05/2016

ENTRATE	COMPETENZA							RESIDUI				
	Previsioni iniziali	Previsioni definitive	% di defin.	Accertamenti	Riscossioni	% di realizz.	Residui della competenza	Conservati	Riscossi	% di realizz.	Rimasti	
1	2	3	4	5	6	7	8	9	10	11	12	
TITOLO I - ENTRATE TRIBUTARIE	113.092,00	113.092,00	100,00	114.391,08	88.511,73	77,38	25.879,35	28.396,15	22.671,69	79,84	5.724,46	
TITOLO II - ENTRATE DERIVANTI DA CONTRIBUTI E TRASFERIMENTI CORRENTI DELLO STATO, DELLA REGIONE E DI ALTRI ENTI PUBBLICI ANCHE IN RAPPORTO ALL'ESERCIZIO DI	617.589,62	622.819,62	100,85	604.843,71	560.688,04	92,70	44.155,67	40.488,02	19.885,78	49,12	19.268,83	
TITOLO III - ENTRATE EXTRATRIBUTARIE	91.563,00	91.563,00	100,00	88.757,24	43.732,57	49,27	45.024,67	34.094,93	30.609,71	89,78	2.359,45	
TITOLO IV - ENTRATE DERIVANTI DA ALIENAZIONI, DA TRASFERIMENTI DI CAPITALE E DA RISCOSSIONI DI CREDITI	29.800,00	86.300,00	289,60	59.800,00	59.800,00	100,00	0,00	363.580,23	0,00	00,00	273.325,77	
TOTALE ENTRATE FINALI	852.044,62	913.774,62	107,24	867.792,03	752.732,34	86,74	115.059,69	466.559,33	73.167,18	15,68	300.678,51	
TITOLO V - ENTRATE DERIVANTI DA ACCENSIONE DI PRESTITI	0,00	0,00	00,00	0,00	0,00	00,00	0,00	0,00	0,00	00,00	0,00	
TITOLO VI - ENTRATE DA SERVIZI PER CONTO DI TERZI	272.750,00	272.750,00	100,00	75.219,24	73.669,87	97,94	1.549,37	1.549,37	1.549,37	100,00	0,00	
TOTALE	1.124.794,62	1.186.524,62	105,49	943.011,27	826.402,21	87,63	116.609,06	468.108,70	74.716,55	15,96	300.678,51	
AVANZO DI AMMINISTRAZIONE	0,00	140.616,66	=====	=====	=====	=====	=====	=====	=====	=====	=====	
FONDO DI CASSA AL 1 GENNAIO	0,00	420.342,95	=====	=====	=====	=====	=====	=====	=====	=====	=====	
TOTALE COMPLESSIVO DELLE ENTRATE	1.124.794,62	1.327.141,28	117,99	943.011,27	826.402,21	87,63	116.609,06	468.108,70	74.716,55	15,96	300.678,51	



QUADRO GENERALE RIASSUNTIVO DELLE SPESE

SPESE	COMPETENZA							RESIDUI				
	Previsioni Iniziali	Previsione Definitive	% di defn.	Impegni		Pagamenti	% di realizz.	Residui della competenza	Conservati	Pagati	% di realizz.	Rimasti
				Totale	Di cui spese correlate alle entrate							
1	2	3	4	5	6	7	8	9	10	11	12	13
TITOLO I - SPESE CORRENTI	657.101,27	662.331,27	100,80	570.274,44		467.451,69	81,97	102.822,75	108.531,12	70.584,95	65,04	3.901,52
TITOLO II - SPESE IN CONTO CAPITALE	29.800,00	226.916,66	761,47	19.620,59		18.120,59	92,35	1.500,00	412.675,83	6.496,10	01,57	3.461,10
TOTALE SPESE FINALI	686.901,27	889.247,93	129,46	589.895,03		485.572,28	82,32	104.322,75	521.206,95	77.081,05	14,79	7.362,62
TITOLO III - SPESE PER RIMBORSO DI PRESTITI	165.143,35	165.143,35	100,00	165.143,35		165.143,35	100,00	0,00	0,00	0,00	00,00	0,00
TITOLO IV - SPESE PER SERVIZI PER CONTO DI TERZI	272.750,00	272.750,00	100,00	75.219,24		65.296,03	86,81	9.923,21	22.819,96	4.520,00	19,81	18.299,96
TOTALE	1.124.794,62	1.327.141,28	117,99	830.257,62		716.011,66	86,24	114.245,96	544.026,91	81.601,05	15,00	25.662,58
DISAVANZO DI AMMINISTRAZIONE	0,00	0,00	=====	=====	=====	=====	=====	=====	=====	=====	=====	=====
TOTALE COMPLESSIVO DELLE SPESE	1.124.794,62	1.327.141,28	117,99	830.257,62		716.011,66	86,24	114.245,96	544.026,91	81.601,05	15,00	25.662,58

**RIEPILOGO GENERALE DI CLASSIFICAZIONE DELLE SPESE
IMPEGNI PER SPESE CORRENTI**



COMUNE DI GRIMACCO

Esercizio 2015

Pag. 1

23/05/2016

INTERVENTI CORRENTI	INTERVENTO 1 - PERSONALE	INTERVENTO 2 - ACQUISTO DI BENI O MATERIALI PRIME	INTERVENTO 3 - PRESTAZIONI DI SERVIZI	INTERVENTO 4 - UTILIZZO DI BENI DI TERZI	INTERVENTO 5 - TRASFERIMENTI	INTERVENTO 6 - INTERESSI PASSIVI E ONERI FINANZIARI DIVERSI	INTERVENTO 7 - IMPOSTE E TASSE	INTERVENTO 8 - ONERI STRAGORDINARI DELLA GESTIONE CORRENTE	INTERVENTO 9 - AMMORTAMENTI DI ESERCIZIO	INTERVENTO 10 - FONDO SVALUTAZIONE CRE-DITI	INTERVENTO 11 - FONDO DI RISERVA	TOTALE
1	2	3	4	5	6	7	8	9	10	11	12	13
FUNZIONE 1 - AMMINISTRAZIONE, GESTIONE E CONTROLLO												
SERVIZIO 1 - ORGANI ISTITUZIONALI, PARTE CIPAZIONE E DECENTRAMENTO	0,00	180,87	21.635,40	0,00	0,00	0,00	1.680,94	0,00				23.497,21
SERVIZIO 2 - SEGRETERIA GENERALE, PERSONALE E ORGANIZZAZIONE	91.172,16	6.641,29	36.860,98	0,00	28.151,66	0,00	5.976,51	0,00				168.602,60
SERVIZIO 3 - GESTIONE ECONOMICA, FINANZIARIA, PROGRAMMAZIONE, PROVVEDITORATO E CONTROLLO DI GESTIONE	0,00	0,00	0,00	0,00	0,00	0,00	0,00	0,00				0,00
SERVIZIO 4 - GESTIONE DELLE ENTRATE TRIBUTARIE E SERVIZI FISCALI	0,00	0,00	0,00	0,00	0,00	0,00	0,00	0,00				0,00
SERVIZIO 5 - GESTIONE DEI BENI DEMANIALI E PATRIMONIALI	0,00	1.749,17	4.543,20	0,00	0,00	10.221,00	1.300,00	0,00				17.813,37
SERVIZIO 6 - UFFICIO TECNICO	99.595,09	0,00	0,00	0,00	0,00	0,00	6.749,84	0,00				106.344,93
SERVIZIO 8 - ALTRI SERVIZI GENERALI	0,00	76,80	0,00	0,00	0,00	588,00	0,00	491,76				1.156,56
SERVIZIO 7 - ANAGRAFE, STATO CIVILE, ELETTORALE, LEVA E SERVIZIO STATISTICO	0,00	0,00	0,00	0,00	0,00	0,00	0,00	0,00				0,00
TOTALE	190.767,25	8.648,13	62.839,58	0,00	28.151,66	10.809,00	15.707,29	491,76				317.414,67
FUNZIONE 4 - ISTRUZIONE PUBBLICA												
SERVIZIO 1 - SCUOLA MATERNA	0,00	0,00	0,00	0,00	0,00	0,00	0,00	0,00				0,00
SERVIZIO 3 - ISTRUZIONE MEDIA	0,00	0,00	0,00	0,00	0,00	0,00	0,00	0,00				0,00
SERVIZIO 2 - ISTRUZIONE ELEMENTARE	0,00	0,00	0,00	0,00	0,00	0,00	0,00	0,00				0,00
SERVIZIO 5 - ASSISTENZA SCOLASTICA, TRA-SPORTO, REFEZIONE E ALTRI SERVIZI	0,00	5.000,00	5.290,01	0,00	800,00	0,00	0,00	0,00				11.090,01



SPESE PER RIMBORSO DI PRESTITI

COMUNE DI GRIMACCO

Esercizio 2015

Pag.

6

23/05/2016

INTERVENTI PER RIMBORSO DI PRESTITI	INTERVENTO 1 - RIMBORSO PER ANTICIPAZIONI DI CASSA	INTERVENTO 2 - RIMBORSO DI FINANZIAMENTI A BREVE TERMINE	INTERVENTO 3 - RIMBORSO DI QUOTA CAPI-TALE DI MUTUI E PRESTITI	INTERVENTO 4 - RIMBORSO DI PRESTITI OBBLIGAZIONARI	INTERVENTO 5 - RIMBORSO DI QUOTA CAPI-TALE DI DEBITI PLURIENNALI	TOTALE
1 FUNZIONI E SERVIZI	2	3	4	5	6	7
FUNZIONE 1 - AMMINISTRAZIONE, GESTIONE E CONTROLLO						
SERVIZIO 3 - GESTIONE ECONOMICA, FINANZIARIA, PROGRAMMAZIONE, PROVVEDITORATO E CONTROLLO DI GESTIONE	0,00	0,00	165.143,35	0,00	0,00	165.143,35
TOTALE	0,00	0,00	165.143,35	0,00	0,00	165.143,35



RIEPILOGO GENERALE DI CLASSIFICAZIONE DELLE SPESE IMPEGNI PER SPESE CORRENTI (RESIDUI)

COMUNE DI GRIMACCO
Esercizio 2015

Pag. 1
23/05/2016

INTERVENTI CORRENTI	2	3	4	5	6	7	8	9	10	11	12	TOTALE
INTERVENTO 1 - PERSONALE	INTERVENTO 2 - ACQUISTO DI BENI O MATERIE PRIME	INTERVENTO 3 - PRESTAZIONI DI SERVIZI	INTERVENTO 4 - UTILIZZO DI BENI DI TERZI	INTERVENTO 5 - TRASFERIMENTI	INTERVENTO 6 - INTERESSI FINANZIARI DIVERSI	INTERVENTO 7 - IMPOSTE E TASSE	INTERVENTO 8 - ONERI STRAORDINARI DELLA GESTIONE CORRENTE	INTERVENTO 9 - AMMORTAMENTI DI ESERCIZIO	INTERVENTO 10 - FONDO SVALUTAZIONE CRE-DITI	INTERVENTO 11 - FONDO DI RISERVA	TOTALE	
1 FUNZIONI E SERVIZI											13	
FUNZIONE 1 - AMMINISTRAZIONE, GESTIONE E CONTROLLO												
SERVIZIO 1 - ORGANI ISTITUZIONALI, PARTE CIPAZIONE E DECENTRAMENTO	0,00	0,00	3.901,52	0,00	0,00	0,00	0,00	0,00				3.901,52
SERVIZIO 2 - SEGRETERIA GENERALE, PERSONALE E ORGANIZZAZIONE	5.530,40	1.917,00	2.218,66	0,00	33.339,72	0,00	519,49	0,00				43.525,27
SERVIZIO 5 - GESTIONE DEI BENI DEMANIALI E PATRIMONIALI	0,00	0,00	0,00	0,00	0,00	0,00	0,00	0,00				0,00
SERVIZIO 6 - UFFICIO TECNICO	788,99	0,00	0,00	0,00	0,00	0,00	0,00	0,00				788,99
TOTALE	6.319,39	1.917,00	6.120,18	0,00	33.339,72	0,00	519,49	0,00				48.215,78
FUNZIONE 4 - ISTRUZIONE PUBBLICA												
SERVIZIO 2 - ISTRUZIONE ELEMENTARE	0,00	0,00	0,00	0,00	0,00	0,00	0,00	0,00				0,00
SERVIZIO 5 - ASSISTENZA SCOLASTICA, TRA-SPORTO, REFEZIONE E ALTRI SERVIZI	0,00	0,00	0,00	0,00	0,00	0,00	0,00	0,00				0,00
TOTALE	0,00	0,00	0,00	0,00	0,00	0,00	0,00	0,00				0,00
FUNZIONE 5 - CULTURA E BENI CULTURALI												
SERVIZIO 2 - TEATRI, ATTIVITA' CULTURALI E SERVIZI DIVERSI NEL SETTORE CULTURALE	0,00	0,00	3.540,94	0,00	0,00	0,00	0,00	0,00				3.540,94
TOTALE	0,00	0,00	3.540,94	0,00	0,00	0,00	0,00	0,00				3.540,94
FUNZIONE 8 - VIABILITA' E TRASPORTI												
SERVIZIO 1 - VIABILITA', CIRCOLAZIONE STRADALE E SERVIZI CONNESSI	0,00	525,00	0,00	0,00	0,00	0,00	0,00	0,00				525,00



SPESA PER RIMBORSO DI PRESTITI (RESIDUI)

COMUNE DI GRIMACCO

Esercizio 2015

Pag.

4

23/05/2016

INTERVENTI PER RIMBORSO DI PRESTITI	INTERVENTO 1 - RIMBORSO PER ANTICIPAZIONI DI CASSA	INTERVENTO 2 - RIMBORSO DI FINANZIAMENTI A BREVE TERMINE	INTERVENTO 3 - RIMBORSO DI QUOTA CAPITALALE DI MUTUI E PRESTITI	INTERVENTO 4 - RIMBORSO DI PRESTITI OBBLIGAZIONARI	INTERVENTO 5 - RIMBORSO DI QUOTA CAPITALALE DI DEBITI PLURIENNALI	TOTALE
FUNZIONI E SERVIZI	2	3	4	5	6	7
1						

**COMUNE DI
GRIMACCO**

**RELAZIONE
AL RENDICONTO DI GESTIONE
2015**

INDICE

PARTE PRIMA: REALIZZAZIONE DEI PROGRAMMI E RISORSE ATTIVATE

La relazione al rendiconto in sintesi

Contenuto e logica espositiva	1
Programmazione, gestione e controllo	2
Il rendiconto finanziario dell'esercizio	3
Il risultato di amministrazione complessivo	4
Risultato di parte corrente e in c/capitale	5
Programmazione e valutazione dei risultati	6
Fonti finanziarie e utilizzi economici	7
Le risorse destinate ai programmi	8
Le risorse impiegate nei programmi	9

Programmazione delle uscite e rendiconto 2015

Il consuntivo letto per programmi	10
Lo stato di realizzazione dei programmi	11
Il grado di ultimazione dei programmi	13
Programmazione politica e gestione	14
Istruzione-sport-cultura-turismo	15
Amministrazione, gestione e controllo	16
Viabilità e trasporti	17
Ambiente e territorio	18
Settore sociale	19

Programmazione delle entrate e rendiconto 2015

Il riepilogo generale delle entrate	20
Entrate tributarie	21
Contributi e trasferimenti correnti	22
Entrate extratributarie	23
Trasferimenti capitale e riscossione crediti	24
Accensioni di prestiti	25

PARTE SECONDA: APPLICAZIONE DEI PRINCIPI CONTABILI

Identità dell'ente

Rendiconto e principi contabili	26
Politiche fiscali e tributarie	28
Organizzazione e sistema informativo	29
Partecipazioni dell'ente	30
Convenzioni con altri enti	31

Sezione tecnica della gestione

Criteri di formazione	32
Criteri di valutazione e contabilizzazione	33

Risultato finanziario di amministrazione	34
Risultato finanziario di gestione	35
Accertamenti e scostamento dalle previsioni	36
Impegni e scostamento dalle previsioni	39
Andamento della liquidita'	42
Formazione di nuovi residui attivi e passivi	43
Smaltimento dei precedenti residui	44
Fondo pluriennale vincolato (fpv)	45
Fondo crediti di dubbia esigibilita'	47
Debiti fuori bilancio in corso di formazione	49
Conto del patrimonio	50
Conto economico	51
Andamento della gestione	
Analisi degli scostamenti	52
Variazioni di bilancio	53
Politica di investimento	54
Politica di finanziamento	55
Politica di indebitamento	56
Servizi a domanda individuale	57
Indicatori finanziari ed economici generali	58
Parametri di deficit strutturale	59
Ricavi e costi della gestione caratteristica	61
Proventi e costi delle partecipazioni	63
Proventi e costi finanziari	64
Proventi e costi straordinari	65



PARTE PRIMA
REALIZZAZIONE DEI
PROGRAMMI
E RISORSE ATTIVATE



**LA RELAZIONE
AL RENDICONTO
IN SINTESI**

CONTENUTO E LOGICA ESPOSITIVA

La relazione al rendiconto, deliberata dal consiglio comunale nell'apposita sessione annuale dedicata all'approvazione del consuntivo, è il documento con il quale l'organo esecutivo espone all'assemblea consiliare il rendiconto dell'attività svolta durante l'esercizio precedente. Non si tratta, come nel caso della relazione tecnica o della nota integrativa che accompagna il consuntivo, di un documento di origine prevalentemente contabile ma di un atto dal notevole contenuto politico/finanziario. La relazione al rendiconto mantiene a consuntivo, infatti, *un significato simile* a quello prodotto all'inizio dell'esercizio dalla relazione previsionale e programmatica o dal documento unico di programmazione, e cioè il principale documento con il quale il consiglio comunale indirizza l'attività dell'ente.

La relazione al rendiconto, proprio per esporre i dati e le informazioni sulla gestione con chiarezza espositiva e precisione documentale, si compone di due parti distinte ma perfettamente coordinate fra di loro, e precisamente: la "*Realizzazione dei programmi e risorse attivate*" (Parte I), seguito dalla "*Applicazione dei principi contabili*" (Parte II). Se la prima parte tende a privilegiare il rendiconto sotto l'aspetto della programmazione, e cioè lo stato di realizzazione dei programmi e il grado di accertamento delle entrate, la seconda parte amplia l'analisi a tutti i fatti di gestione che sono visti, per adeguarsi alle regole introdotte dai principi contabili degli enti locali, in un'ottica che abbraccia l'intera attività dell'ente.

La **prima parte**, denominata "*Realizzazione dei programmi e risorse attivate*", si suddivide in diversi capitoli dove i dati numerici sono accostati ad esposizioni grafiche, spesso accompagnate da valutazioni descrittive.

Il primo capitolo ha come titolo "*La relazione al rendiconto in sintesi*". In questa sezione introduttiva sono individuati i principali elementi che caratterizzano il processo di programmazione, gestione e controllo delle risorse umane, strumentali e finanziarie. Accanto a questi elementi metodologici vengono esposti i risultati ottenuti gestendo le risorse reperite nell'esercizio appena chiuso. Si tratta esclusivamente di dati di sintesi che forniscono una visione finanziaria d'insieme e indicano, allo stesso tempo, l'ammontare del risultato della gestione di competenza e complessivo (avanzo, pareggio o disavanzo). L'accostamento tra entrate ed uscite è sviluppato specificando, con ulteriori prospetti e commenti, il valore delle risorse di parte corrente, investimento e movimento di fondi che hanno finanziato i programmi di spesa realizzati.

L'acquisizione delle risorse è solo un aspetto del processo che porta alla realizzazione dei programmi. In "*Programmazione delle uscite e rendiconto*", infatti, sono tratte le prime conclusioni sull'andamento generale della spesa, vista in un'ottica che privilegia l'aspetto della programmazione rispetto alla semplice rappresentazione dell'elemento contabile. Le uscite registrate in contabilità sono la rilevazione dei fatti di gestione che hanno permesso il completo o il parziale raggiungimento degli obiettivi prefigurati ad inizio esercizio. Il conto consuntivo viene quindi riclassificato per programmi che indicheranno, in una visione di sintesi generale, sia lo stato di realizzazione che il rispettivo grado di ultimazione. Durante l'anno, sia l'amministrazione che l'apparato tecnico hanno agito per tradurre gli obiettivi generali contenuti negli atti di indirizzo in altrettanti risultati. Come conseguenza di ciò, la relazione espone, misura e valuta, proprio i risultati raggiunti nel medesimo intervallo di tempo. Ed è proprio in questo contesto che viene analizzato ogni singolo programma indicandone il contenuto finanziario e il grado di realizzazione finale.

Come in ogni azienda, anche l'attività del comune è condizionata dalla disponibilità di adeguate risorse. I programmi già esposti nella relazione programmatica di inizio anno o riportati altri documenti di programmazione politica si traducono in atti di gestione solo dopo il reperimento delle corrispondenti entrate. In "*Programmazione delle entrate e rendiconto*", pertanto, sono riportati i risultati ottenuti da questa ricerca di finanziamento che ha permesso all'ente di incassare le entrate di competenza dell'esercizio o, in alternativa, di accertare nuovi crediti che saranno introitati negli esercizi successivi.

La **seconda parte** della relazione, denominata "*Applicazione dei principi contabili*", costituisce un passaggio ideale tra i principi contabili introdotti con la precedente normativa in materia (D.Lgs.77/95) ed i nuovi principi contabili (D.Lgs.118/11) già applicabili al presente consuntivo. In questo contesto, la presenza di un principio contabile ritenuto rilevante e pertinente al rendiconto sarà accompagnato con la possibile valutazione dei fatti di gestione regolamentati dal principio oppure, più semplicemente, ad esso associati.

PROGRAMMAZIONE, GESTIONE E CONTROLLO

Il comune è l'ente locale che rappresenta la propria comunità, ne cura gli interessi e ne promuove lo sviluppo. Anche la relazione al rendiconto della gestione, come ogni altro atto collegato con il processo di programmazione, deve ricondursi al riferimento legislativo stabilito dall'ordinamento generale degli enti locali che indica il preciso significato dell'esistenza del comune: una struttura organizzata che opera continuamente nell'interesse generale della collettività servita.

Il crescente affermarsi di nuovi principi di gestione, fondati sulla progressiva introduzione di criteri di economia aziendale, sta spostando l'attenzione di molti operatori degli enti verso più efficaci criteri di pianificazione finanziaria e di controllo sulla gestione. Questi criteri, che mirano a migliorare il grado di efficienza, di efficacia e di economicità dell'attività di gestione intrapresa dal comune, vanno tutti nella medesima direzione: rendere più razionale l'uso delle risorse che sono sempre limitate e con costi di approvvigionamento spesso elevati.



Il processo di programmazione, gestione e controllo consente di dare concreto contenuto ai principi generali stabiliti dall'ordinamento degli enti locali. Ad ogni organo spettano infatti precise competenze che si traducono, dal punto di vista amministrativo, in diversi atti deliberativi sottoposti all'approvazione del consiglio. E' in questo ambito che si manifestano i ruoli dei diversi organi: al consiglio compete la definizione delle scelte di ampio respiro mentre alla giunta spetta il compito di tradurre gli obiettivi generali in risultati. Partendo da questa premessa, in ogni esercizio ci sono tre distinti momenti nei quali il consiglio e la giunta si confrontano su temi che riguardano l'uso delle risorse:

- *Prima* di iniziare l'esercizio finanziario, quando viene approvato il bilancio di previsione con i documenti di carattere programmatico;
- *A metà* esercizio, quando il consiglio comunale è tenuto a verificare e poi deliberare sullo stato di attuazione dei programmi;
- *Ad esercizio* finanziario ormai *concluso*, quando viene deliberato il conto del bilancio con il rendiconto dell'attività di gestione.



Con l'approvazione del *bilancio di previsione*, e soprattutto durante la discussione sul contenuto della relazione previsionale e programmatica, il consiglio comunale individua quali siano gli obiettivi strategici da raggiungere nel triennio successivo ed approva i programmi di spesa che vincoleranno poi l'amministrazione nello stesso intervallo di tempo. La giunta, con la *ricognizione sullo stato di attuazione dei programmi* e la verifica degli equilibri di bilancio (30 settembre), mette al corrente il consiglio sul grado di avanzamento degli obiettivi a suo tempo programmati. In quella circostanza l'organo collegiale, qualora sia venuto meno l'equilibrio tra entrate ed uscite su cui si regge il bilancio, interviene approvando il riequilibrio generale della gestione. L'intervento del consiglio comunale nell'attività di programmazione del singolo comune termina con l'approvazione del *rendiconto* di esercizio (30 aprile successivo) quando il medesimo organo è chiamato a giudicare l'operato della giunta ed a valutare il grado di realizzazione degli obiettivi a suo tempo pianificati.



La programmazione di inizio esercizio viene dunque confrontata con i risultati raggiunti fornendo una precisa analisi sull'efficienza e l'efficacia dell'azione intrapresa dall'intera struttura comunale. La relazione al rendiconto è pertanto l'anello conclusivo di un processo di programmazione che ha avuto origine con l'approvazione del bilancio e con la discussione, in tale circostanza, delle direttive programmatiche politico/finanziarie per il periodo successivo. I principi che mirano all'economica gestione delle risorse richiedono infatti un momento finale di verifica sull'efficacia dei comportamenti adottati durante l'esercizio trascorso. Questo tipo di valutazione costituisce, inoltre, un preciso punto di riferimento per correggere i criteri di gestione del bilancio in corso e per affinare la tecnica di configurazione degli obiettivi degli esercizi futuri. Il giudizio critico sui risultati conseguiti, infatti, tenderà ad influenzare le scelte di programmazione che l'amministrazione dovrà adottare negli anni che saranno poi oggetto di programmazione pluriennale. Esiste quindi un legame *economico/finanziario* che unisce i diversi esercizi, e questo genere di interconnessioni diventa ancora più evidente proprio nel momento in cui il comune procede ad analizzare i risultati conseguiti in un determinato esercizio.

IL RENDICONTO FINANZIARIO DELL'ESERCIZIO

Il conto del bilancio, quale sintesi contabile dell'intera attività finanziaria dell'ente, si chiude con un risultato complessivo rappresentato dall'avanzo o dal disavanzo d'amministrazione. In base allo schema di calcolo stabilito dal legislatore contabile, il saldo complessivo si compone di due distinti risultati: il risultato la gestione di competenza e quello della gestione dei residui. La somma algebrica dei due importi consente di ottenere il valore complessivo del risultato, mentre l'analisi disaggregata degli stessi fornisce maggiori informazioni su come, in concreto, l'ente abbia finanziato il fabbisogno di spesa del singolo esercizio.

In linea di principio, si può affermare che un risultato positivo della sola competenza (avanzo) è un indice positivo che mette in luce, alla fine dell'esercizio, la capacità dell'ente di coprire le spese correnti e d'investimento con un adeguato flusso di entrate. Al contrario, un risultato negativo (disavanzo) dimostra una scarsa capacità di previsione dell'andamento dei flussi delle entrate che conduce, al termine dell'esercizio, ad un valore complessivo delle spese che non trova integralmente copertura con pari entrate. Il comune, in questo caso, è vissuto in quello specifico esercizio al di sopra delle proprie possibilità (disavanzo di competenza).

Ma questo genere di conclusioni è alquanto approssimativo dato che, in una visione molto restrittiva, potrebbe apparire sufficiente conseguire adeguati livelli di avanzo per dimostrare la capacità dell'ente di agire in base a norme di "buona amministrazione". In realtà, come risulta nei fatti, non sempre un risultato positivo è indice di buona gestione come, allo stesso modo, un occasionale e non ripetitivo risultato negativo non è sintomo certo di una cattiva amministrazione. Ulteriori elementi fondamentali come il grado di efficienza dall'apparato amministrativo, l'utilizzo economico delle risorse e, infine, il grado di soddisfazione della domanda di servizi da parte del cittadino, sono tutti fattori fondamentali che non trovano alcun riscontro nella semplice lettura del dato numerico di sintesi (risultato di amministrazione).

I prospetti successivi mostrano in sequenza il risultato di amministrazione complessivo, il risultato della sola gestione di competenza e, in un'ottica che mira a misurare il grado di realizzazione dei programmi, la differenza tra le risorse destinate al finanziamento dei programmi e le risorse utilizzate per lo stesso scopo.

RIASSUNTO DI AMMINISTRAZIONE 2015 (risultato dei residui, della competenza e risultato amministrazione)		Movimenti 2015		Totale
		Residui	Competenza	
Fondo di cassa iniziale (01-01-2015)	(+)	420.342,95	-	420.342,95
Riscossioni	(+)	74.716,55	826.402,21	901.118,76
Pagamenti	(-)	81.601,05	716.011,66	797.612,71
Situazione contabile di cassa				523.849,00
Pagamenti per azioni esecutive non regolarizzate al 31.12	(-)			0,00
Fondo di cassa finale (31-12-2015)				523.849,00
Residui attivi	(+)	300.678,51	116.609,06	417.287,57
Residui passivi	(-)	25.662,58	114.245,96	139.908,54
Risultato contabile				801.228,03
FPV per spese correnti (FPV/U)	(-)			11.159,94
FPV per spese in conto capitale (FPV/U)	(-)			32.460,00
Risultato effettivo				757.608,09

RISULTATI DELLA GESTIONE DI COMPETENZA 2015 (Competenza)		Operazioni di gestione		Risultato
		Accertamenti	Impegni	
Corrente	(+)	807.992,03	746.577,73	61.414,30
Investimenti	(+)	200.416,66	52.080,59	148.336,07
Movimento fondi	(+)	0,00	0,00	0,00
Servizi conto terzi	(+)	75.219,24	75.219,24	0,00
Risultato di gestione (Avanzo/Disavanzo competenza)				209.750,37


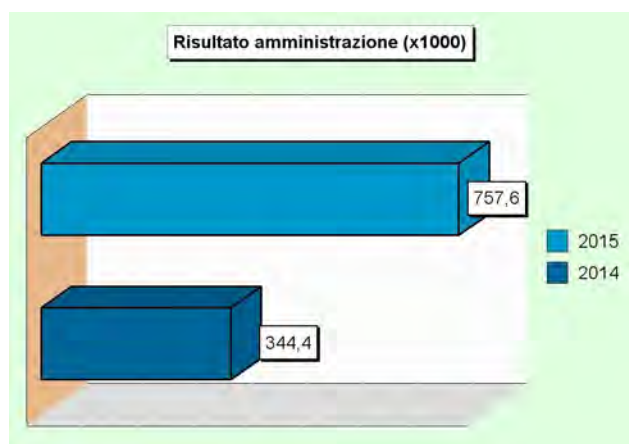
RISULTATO FINANZIARIO DELLA GESTIONE DEI PROGRAMMI 2015 (Risorse movimentate dai programmi)		Competenza		Scostamento
		Stanz. finali	Acc./Impegni	
Totale delle risorse destinate ai programmi	(+)	1.054.391,28	1.008.408,69	-45.982,59
Totale delle risorse impiegate nei programmi	(-)	1.054.391,28	798.658,32	-255.732,96
Avanzo (+) o Disavanzo (-) gestione programmi				209.750,37

IL RISULTATO DI AMMINISTRAZIONE COMPLESSIVO

Il consuntivo è il documento ufficiale con il quale ogni amministrazione rende conto ai cittadini su come siano stati realmente impiegati i soldi pubblici gestiti in un determinato arco di tempo (esercizio). Conti alla mano, si tratta di spiegare dove e come sono state gestite le risorse reperite nell'anno ma anche di misurare i risultati conseguiti, ottenuti con il lavoro messo in atto dall'intera organizzazione. L'obiettivo è quello di misurare lo stato di salute dell'ente, confrontando le aspettative con i risultati oggettivi. E' il caso di precisare che mentre il rendiconto di un esercizio valuta le performance di quello specifico anno, con il rendiconto di mandato la giunta formulerà le proprie considerazioni sull'attività svolta nel corso dell'intero quinquennio. In entrambi i casi, il destinatario finale del rendiconto sarà sempre il cittadino.



Ponendo l'attenzione sul singolo esercizio, l'attività finanziaria svolta dal comune in un anno termina con il conto di bilancio, un documento ufficiale dove si confrontano le risorse reperite con quelle utilizzate. Il rendiconto può terminare con un risultato positivo, chiamato avanzo, oppure con un saldo negativo, detto disavanzo. Il grafico riprende gli importi esposti nella tabella di fine pagina e mostra il risultato conseguito negli ultimi anni. È solo il caso di precisare che l'avanzo di un esercizio può essere impiegato per aumentare le spese di quello successivo, mentre il possibile disavanzo deve essere tempestivamente ripianato. Ma questo genere di valutazione non si limita ai soli movimenti di competenza ma si estende anche al saldo tra riscossioni e pagamenti. Ogni famiglia, infatti, conosce bene la differenza tra il detenere soldi subito spendibili, come i contanti o i depositi bancari, e il vantare invece crediti verso altri soggetti nei confronti dei quali è solo possibile agire per sollecitare il rapido pagamento del dovuto. Analoga situazione si presenta nelle casse comunali che hanno bisogno di un afflusso costante di denaro liquido che consenta il pagamento regolare dei fornitori. Con una cassa non adeguata, infatti, è necessario ricorrere al credito bancario oneroso. Il secondo grafico accosta il risultato e la situazione di cassa del medesimo esercizio.



RISULTATO DI AMMINISTRAZIONE (Risultati a confronto)		Risultato		Scostamento
		2014	2015	
Fondo di cassa iniziale (01-01)	(+)	387.924,29	420.342,95	32.418,66
Riscossioni	(+)	1.098.769,69	901.118,76	-197.650,93
Pagamenti	(-)	1.066.351,03	797.612,71	-268.738,32
Situazione contabile di cassa		420.342,95	523.849,00	103.506,05
Pagamenti per azioni esecutive non regolarizzate	(-)	0,00	0,00	0,00
Fondo di cassa finale (31-12)		420.342,95	523.849,00	103.506,05
Residui attivi	(+)	468.108,70	417.287,57	-50.821,13
Residui passivi	(-)	544.026,91	139.908,54	-404.118,37
Risultato contabile		344.424,74	801.228,03	456.803,29
FPV per spese correnti (FPV/U)	(-)	-	11.159,94	-
FPV per spese in conto capitale (FPV/U)	(-)	-	32.460,00	-
Risultato effettivo		344.424,74	757.608,09	413.183,35

RISULTATO DI PARTE CORRENTE E IN C/CAPITALE

Approvando il bilancio di previsione, il consiglio comunale individua gli *obiettivi* e destina le corrispondenti risorse rispettando la norma che impone il pareggio complessivo tra *disponibilità* e *impieghi*. In questo ambito, viene pertanto scelta qual è l'effettiva destinazione della spesa e con quali risorse essa viene ad essere, in concreto, finanziata. L'amministrazione può agire in quattro direzioni ben definite: la gestione corrente, gli interventi negli investimenti, l'utilizzo dei movimenti di fondi e la registrazione dei servizi C/terzi.

Ognuno di questi comparti può essere inteso come un'entità autonoma che produce un risultato di gestione: *avanzo*, *disavanzo*, *pareggio*. Mentre i movimenti di fondi ed i servizi C/terzi (partite di giro) generalmente pareggiano, ciò non si verifica mai nella gestione corrente e solo di rado in quella degli investimenti. Il valore del rispettivo risultato (avanzo/disavanzo) ha un preciso significato nella valutazione dei risultati di fine esercizio, visti però in un'ottica prettamente contabile e finanziaria. L'analisi sullo stato di realizzazione dei programmi a suo tempo pianificati abbraccia invece tematiche e criteri di valutazione che sono diversi, e decisamente più articolati.

Il prospetto riporta i risultati delle quattro gestioni, viste come previsioni di bilancio (stanziamenti), come valori finali (accertamenti/impegni) ed infine come differenza tra questi due valori (scostamento). Come anticipato, si tratta di un tipo di rappresentazione prettamente numerica e contabile e che sarà invece sviluppata solo in un secondo tempo, affrontando ambiti più vasti.



RISULTATI DELLA GESTIONE DI COMPETENZA 2015 (Composizione degli equilibri)		Competenza		Scostamento
		Stanz. finali	Acc./Impegni	
Bilancio corrente				
Entrate Correnti	(+)	825.974,62	807.992,03	-17.982,59
Uscite Correnti	(-)	827.474,62	746.577,73	-80.896,89
Avanzo (+) o Disavanzo (-) corrente		-1.500,00	61.414,30	
Bilancio investimenti				
Entrate Investimenti	(+)	228.416,66	200.416,66	-28.000,00
Uscite Investimenti	(-)	226.916,66	52.080,59	-174.836,07
Avanzo (+) o Disavanzo (-) investimenti		1.500,00	148.336,07	
Bilancio movimento di fondi				
Entrate Movimento di Fondi	(+)	0,00	0,00	0,00
Uscite Movimento di Fondi	(-)	0,00	0,00	0,00
Avanzo (+) o Disavanzo (-) movimento di fondi		0,00	0,00	
Bilancio servizi per conto di terzi				
Entrate Servizi per Conto di Terzi	(+)	272.750,00	75.219,24	-197.530,76
Uscite Servizi per Conto di Terzi	(-)	272.750,00	75.219,24	-197.530,76
Avanzo (+) o Disavanzo (-) servizi per conto di terzi		0,00	0,00	
TOTALE GENERALE				
Entrate bilancio	(+)	1.327.141,28	1.083.627,93	-243.513,35
Uscite bilancio	(-)	1.327.141,28	873.877,56	-453.263,72
AVANZO (+) o DISAVANZO (-) di competenza		0,00	209.750,37	

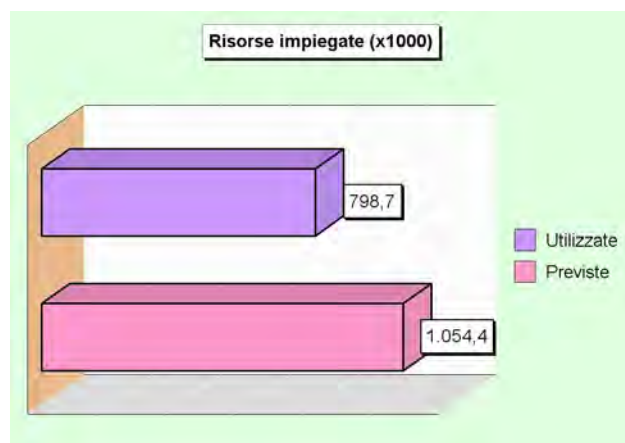
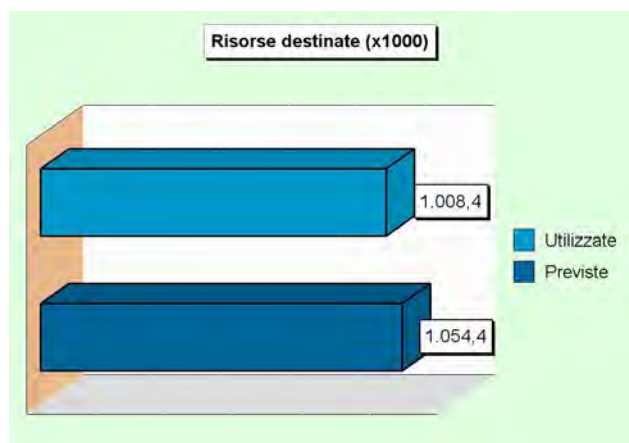
PROGRAMMAZIONE E VALUTAZIONE DEI RISULTATI

Il bilancio prevede l'aggregazione delle entrate e delle uscite in Titoli. Le entrate, depurate dai servizi per conto di terzi (partite di giro) ed eventualmente dai movimenti di fondi, indicano l'ammontare complessivo delle risorse *destinate* al finanziamento dei programmi di spesa. Allo stesso tempo il totale delle spese, sempre calcolato al netto dei servizi per conto di terzi ed eventualmente depurato anche dai movimenti di fondi, descrive il volume complessivo delle risorse *impiegate* nei programmi. Il bilancio di previsione deve riportare sempre il pareggio tra le entrate previste e le decisioni di spesa che si intendono realizzare. Questo comporta che l'ente è autorizzato ad intervenire nel proprio territorio con specifici interventi di spesa solo se l'attività posta in essere ha ottenuto il necessario finanziamento. La conseguenza di questa precisa scelta di fondo è facilmente intuibile: il bilancio di previsione nasce sempre dalla *verifica a priori* dell'entità delle risorse disponibili (stima degli accertamenti di entrata) ed è solo sulla scorta di questi importi che l'amministrazione definisce i propri programmi di spesa (destinazione delle risorse in uscita).

Spostando l'attenzione nella *valutazione a posteriori*, le previsioni del fabbisogno di risorse destinate ai programmi (stanziamenti di entrata) si sono trasformate in accertamenti mentre la stima del fabbisogno di spesa (stanziamenti di uscita) hanno prodotto la formazione di impegni. Mentre in sede di formazione del bilancio, come nei suoi successivi aggiornamenti periodici (variazioni di bilancio) esisteva l'obbligo del pareggio tra fonti e impieghi (le risorse destinate dovevano essere interamente destinate a finanziare il volume delle risorse impiegate), a rendiconto questo equilibrio non sussiste più. La differenza tra fonti e impieghi effettuata a consuntivo, infatti, mostrerà la formazione di un differenziale che, se positivo, assume la denominazione di Avanzo di competenza mentre, in caso contrario, prenderà il nome di Disavanzo di competenza. Per garantire una corretta determinazione del risultato di competenza, sia l'Avanzo di amministrazione che il Fondo pluriennale vincolato applicati in entrata sono stati considerati "come accertati" e lo stesso dicasi per il Fondo pluriennale vincolato stanziato in spesa, considerato "come impegnato".

RISORSE DESTINATE AI PROGRAMMI (Fonti finanziarie)		Competenza		Scostamento
		Stanz. finali	Accertamenti	
Tributi (Tit.1)	(+)	113.092,00	114.391,08	1.299,08
Trasferimenti dello Stato, Regione ed enti (Tit.2)	(+)	622.819,62	604.843,71	-17.975,91
Entrate extratributarie (Tit.3)	(+)	91.563,00	88.757,24	-2.805,76
Alienazione beni, trasferimento capitali e riscossione di crediti (Tit.4)	(+)	86.300,00	59.800,00	-26.500,00
Accensione di prestiti (Tit.5)	(+)	0,00	0,00	0,00
FPV applicato in entrata (FPV/E)	(+)	140.616,66	140.616,66	0,00
Avanzo applicato in entrata	(+)	0,00	0,00	0,00
Totale delle risorse destinate ai programmi		1.054.391,28	1.008.408,69	-45.982,59

RISORSE IMPIEGATE NEI PROGRAMMI (Utilizzi economici)		Competenza		Scostamento
		Stanz. finali	Impegni	
Spese correnti (Tit.1)	(+)	662.331,27	570.274,44	-92.056,83
Spese in conto capitale (Tit.2)	(+)	226.916,66	19.620,59	-207.296,07
Rimborso di prestiti (Tit.3)	(+)	165.143,35	165.143,35	0,00
FPV in uscita (FPV/U)	(+)	-	43.619,94	-
Disavanzo applicato in uscita	(+)	0,00	0,00	0,00
Totale delle risorse impiegate nei programmi		1.054.391,28	798.658,32	-255.732,96



FONTI FINANZIARIE E UTILIZZI ECONOMICI

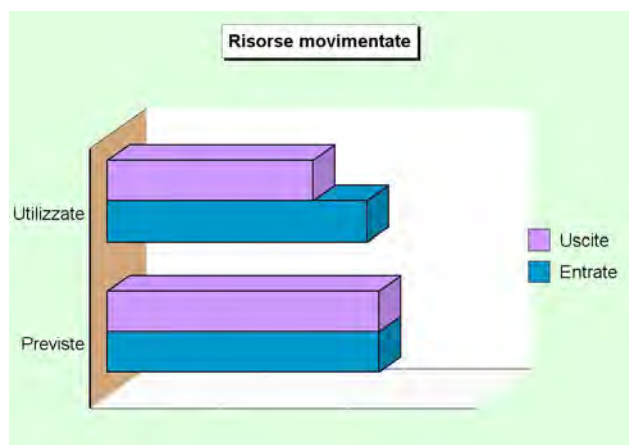
Il bilancio di previsione è lo strumento finanziario con cui l'Amministrazione è autorizzata ad impiegare le risorse destinandole al finanziamento di *spese correnti e spese d'investimento*, accompagnate dalla presenza di eventuali *movimenti di fondi*. I servizi C/terzi (partite di giro), essendo operazioni effettuate per conto di soggetti esterni, sono estranei alla gestione economica dell'ente e quindi non influiscono in alcun modo nella programmazione e nel successivo utilizzo delle risorse comunali. La struttura classica del bilancio di previsione, composta solo da riferimenti contabili, impedisce di individuare quali e quanti sono gli obiettivi che l'amministrazione si prefigge di perseguire nell'esercizio. Questo è il motivo per cui al bilancio di previsione è allegata la relazione previsionale e programmatica.

Con l'approvazione di questo importante documento, le dotazioni di bilancio sono ricondotte al loro reale significato di *stanziamenti destinati a realizzare predefiniti programmi*. Il programma costituisce quindi la sintesi tra la programmazione di carattere politico e quella di origine prettamente finanziaria. Già la semplice esposizione dell'ammontare globale di tutti i programmi di spesa, intesi come complesso di risorse utilizzate per finanziare le spese di gestione (bilancio corrente), gli interventi in conto capitale (bilancio investimenti) e le operazioni dal puro contenuto finanziario (movimento fondi), mette in condizione l'ente di determinare il risultato finale della gestione dei programmi.

Il prospetto di fine pagina espone, con una visione molto sintetica, l'andamento generale della programmazione finanziaria (gestione dei programmi) attuata nell'esercizio. Sia le entrate destinate alla realizzazione dei programmi che le uscite impiegate nei programmi fanno *esclusivo riferimento* agli stanziamenti della sola *competenza*. Mentre la prima colonna indica il volume di risorse complessivamente stanziate (bilancio di previsione e successivi aggiornamenti), la seconda riporta le entrate effettivamente accertate e gli impegni registrati in contabilità. La differenza tra i due valori indica il risultato della gestione dei programmi (avanzo, disavanzo o pareggio). L'ultima colonna mostra infine lo scostamento intervenuto tra la previsione e l'effettiva gestione dei programmi.

Come andremo meglio a descrivere negli argomenti seguenti della relazione, è il caso di precisare fin d'ora che il risultato della gestione (competenza) è solo uno dei criteri che possono portare ad una valutazione complessiva sui risultati dell'ente, in quanto il grado di soddisfacimento della domanda di servizi e di infrastrutture avanzata dal cittadino e dai suoi gruppi di interesse, infatti, tende ad essere misurata con una serie di indicatori in cui il parametro finanziario, è solo uno dei più importanti, ma non il solo.

RISULTATO FINANZIARIO DELLA GESTIONE DEI PROGRAMMI 2015 (Risorse movimentate dai programmi)	Competenza		Scostamento
	Stanz. finali	Accert./Impegni	
Entrate: Totale delle risorse destinate ai programmi (+)	1.054.391,28	1.008.408,69	-45.982,59
Uscite: Totale delle risorse impiegate nei programmi (-)	1.054.391,28	798.658,32	-255.732,96
Avanzo (+) o Disavanzo (-) gestione programmi	0,00	209.750,37	



LE RISORSE DESTINATE AI PROGRAMMI

L'ammontare della spesa impiegata nei diversi programmi dipende dalla *disponibilità reale di risorse* che, nella contabilità comunale, sono classificate in spesa di parte corrente e in uscite in conto capitale. Partendo da questa constatazione, il prospetto successivo indica quali siano state le risorse complessivamente previste dal comune nell'esercizio appena chiuso (stanziamenti), quante di queste si siano tradotte in effettive disponibilità utilizzabili (accertamenti) e quale, infine, sia stata la loro composizione contabile.

Siamo pertanto in presenza di risorse di parte corrente, come i tributi, i trasferimenti in C/gestione, le entrate extratributarie, gli oneri di urbanizzazione destinati a finanziare le manutenzioni ordinarie, l'avanzo applicato al bilancio corrente, oppure di risorse in conto capitale, come le alienazioni di beni ed trasferimenti di capitale, le accensioni di prestiti, l'avanzo applicato al bilancio degli investimenti, le entrate correnti destinate a finanziare le spese in conto capitale, e così via. Ed è proprio la configurazione attribuita dall'ente al singolo programma a determinare quali e quante di queste risorse confluiscono poi in uno o più programmi; non esiste, a tale riguardo, una regola precisa, per cui la scelta della denominazione e del contenuto di ogni programma è libera ed ogni comune può, in questo ambito, agire in piena e totale autonomia.

La tabella successiva riporta le disponibilità destinate al finanziamento dei programmi di spesa dell'ultimo esercizio raggruppate in risorse di parte corrente e in conto capitale. Le colonne indicano le previsioni definitive, gli accertamenti di competenza e la misura dello scostamento che si è verificato tra questi due valori.

ENTRATE CORRENTI: COMPETENZA 2015		Stanz.finali	Accertamenti	Scostamento
Tributi	(+)	113.092,00	114.391,08	1.299,08
Trasferimenti	(+)	622.819,62	604.843,71	-17.975,91
Entrate extratributarie	(+)	91.563,00	88.757,24	-2.805,76
Entrate correnti specifiche per investimenti	(-)	0,00	0,00	0,00
Entrate correnti generiche per investimenti	(-)	1.500,00	0,00	-1.500,00
Risorse ordinarie		825.974,62	807.992,03	-17.982,59
FPV applicato a finanziamento bilancio corrente (FPV/E)	(+)	0,00	0,00	0,00
Avanzo applicato a bilancio corrente	(+)	0,00	0,00	0,00
Entrate C/capitale per spese correnti	(+)	0,00	0,00	0,00
Entrate Accensione di prestiti per spese correnti	(+)	0,00	0,00	0,00
Risorse straordinarie		0,00	0,00	0,00
Entrate correnti destinate ai programmi (a)		825.974,62	807.992,03	-17.982,59
ENTRATE INVESTIMENTI: COMPETENZA 2015		Stanz.finali	Accertamenti	Scostamento
Trasferimenti capitale	(+)	86.300,00	59.800,00	-26.500,00
Entrate C/capitale per spese correnti	(-)	0,00	0,00	0,00
Entrate correnti specifiche per investimenti	(+)	0,00	0,00	0,00
Entrate correnti generiche per investimenti	(+)	1.500,00	0,00	-1.500,00
FPV applicato a finanziamento bilancio investimenti (FPV/E)	(+)	140.616,66	140.616,66	0,00
Avanzo applicato a bilancio investimenti	(+)	0,00	0,00	0,00
Risorse gratuite		228.416,66	200.416,66	-28.000,00
Accensione di prestiti	(+)	0,00	0,00	0,00
Entrate Accensione di prestiti per spese correnti	(-)	0,00	0,00	0,00
Risorse onerose		0,00	0,00	0,00
Entrate investimenti destinate ai programmi (b)		228.416,66	200.416,66	-28.000,00
RIEPILOGO ENTRATE: COMPETENZA 2015		Stanz.finali	Accertamenti	Scostamento
Entrate correnti	(+)	825.974,62	807.992,03	-17.982,59
Entrate investimenti	(+)	228.416,66	200.416,66	-28.000,00
Totale entrate destinate ai programmi (a+b)		1.054.391,28	1.008.408,69	-45.982,59
Servizi conto terzi	(+)	272.750,00	75.219,24	-197.530,76
Altre entrate (c)		272.750,00	75.219,24	-197.530,76
Totale entrate bilancio (a+b+c)		1.327.141,28	1.083.627,93	-243.513,35

LE RISORSE IMPIEGATE NEI PROGRAMMI

Gli importi contenuti nella precedente tabella indicavano il volume complessivo delle risorse di entrata che si sono rese disponibili nel corso dell'esercizio e che sono state, di conseguenza, destinate a finanziare i vari programmi di spesa deliberati dall'amministrazione. Ma il programma, a sua volta, può essere composto esclusivamente da interventi di parte corrente (è il caso, ad esempio, di un programma che si occupa solo degli interventi nel campo delle manifestazioni culturali), da spese del solo comparto in conto capitale (è il caso, ad esempio, di un programma che definisce tutti gli interventi della manutenzione straordinaria del patrimonio disponibile ed indisponibile) o da spese di origine sia corrente che in conto capitale (è il caso, ad esempio, di un programma che abbia per oggetto il finanziamento di tutte le spese che rientrano tra i servizi riconducibili all'amministrazione generale o alla gestione del territorio e dell'ambiente).

Partendo da questa premessa, il quadro riportato nella pagina mostra come queste risorse sono state utilizzate per finanziare spese correnti, interventi in conto capitale ed eventualmente movimenti di fondi. Il totale generale indica perciò il *valore complessivo dei programmi* di spesa gestiti durante questo esercizio. Si tratta di dati di estrema sintesi ma che costituiscono la necessaria premessa per analizzare, in un secondo tempo, la composizione di ogni singolo programma.

Le tre colonne rappresentano, per la sola gestione della competenza, le previsioni definitive di uscita, gli impegni assunti durante l'esercizio e la differenza algebrica tra questi due valori finanziari. La dimensione di questo divario dipende direttamente dallo scostamento che si è verificato tra le previsioni definitive ed i rispettivi accertamenti complessivi di entrata.

USCITE CORRENTI: COMPETENZA 2015		Stanz.finali	Impegni	Scostamento
Spese correnti	(+)	662.331,27	570.274,44	-92.056,83
FPV per spese correnti (FPV/U)	(+)	-	11.159,94	-
Rimborso di prestiti	(+)	165.143,35	165.143,35	0,00
Impieghi ordinari		827.474,62	746.577,73	-80.896,89
Disavanzo applicato al bilancio	(+)	0,00	0,00	0,00
Impieghi straordinari		0,00	0,00	0,00
Uscite correnti impiegate nei programmi (a)		827.474,62	746.577,73	-80.896,89
USCITE INVESTIMENTI: COMPETENZA 2015		Stanz.finali	Impegni	Scostamento
Spese in conto capitale	(+)	226.916,66	19.620,59	-207.296,07
FPV per spese in conto capitale (FPV/U)	(+)	-	32.460,00	-
Uscite investimenti impiegate nei programmi (b)		226.916,66	52.080,59	-174.836,07
RIEPILOGO USCITE: COMPETENZA 2015		Stanz.finali	Impegni	Scostamento
Uscite correnti	(+)	827.474,62	746.577,73	-80.896,89
Uscite investimenti	(+)	226.916,66	52.080,59	-174.836,07
Totale uscite impiegate nei programmi (a+b)		1.054.391,28	798.658,32	-255.732,96
Servizi conto terzi	(+)	272.750,00	75.219,24	-197.530,76
Altre uscite (c)		272.750,00	75.219,24	-197.530,76
Totale uscite bilancio (a+b+c)		1.327.141,28	873.877,56	-453.263,72



**PROGRAMMAZIONE
DELLE USCITE
E RENDICONTO 2015**

IL CONSUNTIVO LETTO PER PROGRAMMI

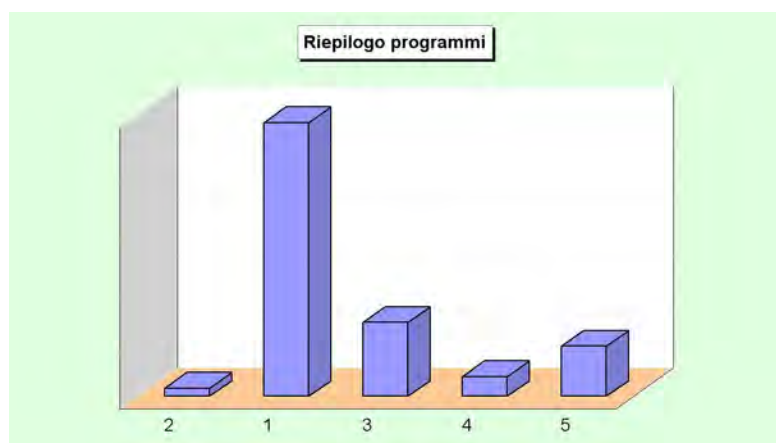
La relazione previsionale e programmatica, o qualunque altro analogo documento di indirizzo generale, è lo strumento di orientamento politico e programmatorio mediante il quale il consiglio, organo rappresentativo della collettività locale, individua e specifica quali saranno gli obiettivi generali da perseguire nel successivo triennio. Questa *attività di indirizzo* tende ad assicurare un ragionevole grado di coerenza tra le scelte di programmazione e la reale disponibilità di risorse certe o prevedibili. La lettura del bilancio "*per programmi*" permette quindi di associare l'obiettivo strategico alla rispettiva dotazione finanziaria: è il quadro sintetico che riconduce la creatività politica alla rigida legge degli equilibri di bilancio; il desiderio di soddisfare le molteplici esigenze della collettività con la necessità di selezionare le diverse aree e modalità d'intervento. I programmi di spesa sono quindi i punti di riferimento con i quali misurare, una volta ultimato l'esercizio, l'efficacia dell'azione intrapresa dall'azienda Comune.

Ogni programma può essere costituito da spesa corrente, che comprende gli interventi di funzionamento (Tit.1 - Spese correnti) e la spesa indotta dalla restituzione del capitale mutuato o del ricorso alle anticipazioni di cassa (Tit.3 - Rimborso di prestiti), e da spese per investimento (Tit.2 - Spese in Conto capitale). E' l'ente a scegliere, liberamente e con elevati margini di flessibilità, il contenuto dei vari programmi.

Partendo da questa premessa, la tabella riporta l'elenco sintetico dei vari programmi di spesa gestiti nell'anno appena chiuso, mentre nei capitoli che seguono l'argomento sarà nuovamente ripreso per concentrare l'analisi su due aspetti importanti della gestione:

- Lo *stato di realizzazione dei programmi*, visto come lo scostamento che si è verificato nel corso dell'esercizio tra la previsione e l'impegno della spesa;
- Il *grado di ultimazione dei programmi*, inteso come lo scostamento tra l'impegno di spesa ed il pagamento della relativa obbligazione.

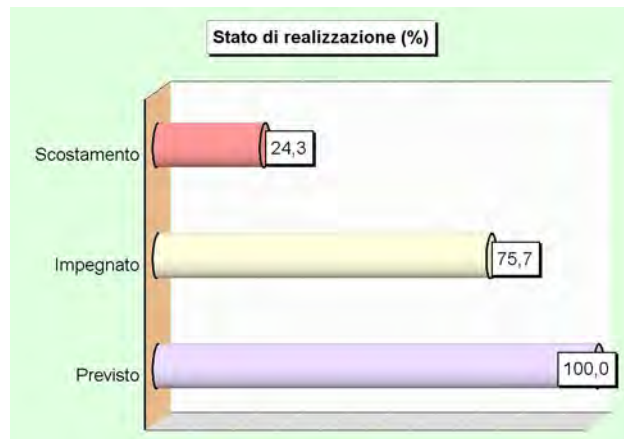
Si passerà, pertanto, da un'approccio di tipo sintetico ad un'analisi dal contenuto più dettagliato e analitico; da una visione della programmazione nel suo insieme ad un riscontro sul contenuto e sull'efficacia dell'azione intrapresa dalla macchina comunale. Se nella fase di programmazione la responsabilità delle scelte è prettamente politica, nella successiva attività di gestione il peso dell'apparato tecnico diventa particolarmente rilevante.



Composizione dei programmi 2015 (Denominazione)	Impegni di competenza		Totale
	Corrente	Investimenti	
2 ISTRUZIONE-SPORT-CULTURA-TURISMO	14.269,13	0,00	14.269,13
1 AMMINISTRAZIONE, GESTIONE E CONTROLLO	482.558,02	2.971,90	485.529,92
3 VIABILITA' E TRASPORTI	117.390,06	13.999,99	131.390,05
4 AMBIENTE E TERRITORIO	32.246,29	2.648,70	34.894,99
5 SETTORE SOCIALE	88.954,29	0,00	88.954,29
Programmi effettivi di spesa	735.417,79	19.620,59	755.038,38
FPV in uscita (FPV/U)			43.619,94
Disavanzo applicato in uscita			0,00
Totale delle risorse impiegate nei programmi			798.658,32

LO STATO DI REALIZZAZIONE DEI PROGRAMMI

L'esito finanziario della programmazione è influenzato dai risultati conseguiti dalle componenti elementari di ogni singolo programma: la spesa corrente, che comprende gli interventi di funzionamento (Tit.1 - Spese correnti) e la restituzione del debito contratto (Tit.3 - Rimborso di prestiti), e le spese per investimento (Tit.2 - Spese in Conto capitale). Qualsiasi tipo di verifica sull'andamento della gestione di competenza che si fondi, come in questo caso, sull'osservazione del grado di realizzo di ogni programma non può ignorare l'importanza di questi elementi. La *percentuale di realizzo* degli investimenti (% impegnato) dipende dal verificarsi di fattori esterni che possono essere stati indotti in minima parte dall'ente. E' il caso dei lavori pubblici che il comune voleva finanziare con contributi in C/capitale della provincia, dello Stato o della regione, dove la fattibilità dell'investimento era però subordinata alla concessione dei relativi mezzi.



Un basso grado di realizzazione degli investimenti rilevato in alcuni programmi, pertanto, può dipendere dalla mancata concessione di uno o più contributi di questo genere. La percentuale di realizzazione non è quindi l'unico elemento che va considerato per poter esprimere un giudizio sull'andamento nella gestione delle opere pubbliche. A differenza della componente d'investimento, l'impegno delle risorse in parte corrente dipende spesso dalla capacità dell'ente di attivare rapidamente le procedure amministrative di acquisto dei fattori produttivi. Si tratta, in questo caso, di spese destinate alla gestione ordinaria del comune. All'interno di ogni programma, la percentuale di realizzazione della componente "spesa corrente" diventa quindi un elemento rappresentativo del grado di efficienza della macchina comunale. Come per gli investimenti, si verificano però alcune eccezioni che vanno considerate:

- All'interno delle spese correnti sono collocati gli stanziamenti finanziati con entrate "a specifica destinazione". La mancata concessione di questi contributi produce sia una minore entrata (stanziamento non accertato) che una economia di spesa (minore uscita). La carenza di impegno può quindi essere solo apparente.
- Una gestione tesa alla costante ricerca dell'economicità produce sicuramente un risparmio di risorse che, se immediatamente utilizzate, aumentano il volume della spesa corrente di quell'esercizio. Lo stesso fenomeno, ma rilevato solo a consuntivo, genera invece un'economia di spesa che influisce nella dimensione dell'avanzo di amministrazione. In questo caso, il mancato impegno ha avuto origine da un uso economico delle risorse che, non tempestivamente rilevato, ha prodotto invece a consuntivo un'economia di spesa.
- La strategia del comune può essere finalizzata al contenimento continuo della spesa corrente. Quello che nel precedente punto era un fenomeno occasionale si trasforma, in questa seconda ipotesi, in una sistematica ricerca di contenimento della spesa. I risultati di questo comportamento saranno visibili a consuntivo quando l'avanzo di gestione raggiungerà valori consistenti. Questa strategia è tesa a garantire nell'esercizio successivo un elevato grado di autofinanziamento degli investimenti che potranno così essere finanziati con mezzi propri, e precisamente nella forma di avanzo della gestione.

La spesa per il rimborso dell'indebitamento può incidere in modo significativo sul risultato finale per programma. Collocata al Titolo 3 delle spese, è composto da due elementi ben distinti: il rimborso delle quote di capitale per l'ammortamento dei mutui e la resa delle anticipazioni di cassa. La restituzione dei prestiti contratti nei precedenti esercizi incide sul risultato del programma, ma solo dal punto di vista finanziario. E' infatti un'operazione priva di margine di discrezionalità, essendo la diretta conseguenza economico/patrimoniale di precedenti operazioni creditizie. Il quadro successivo riporta lo stato di realizzazione dei programmi fornendo le seguenti informazioni:

- Il *valore* di ogni programma (totale programma);
- Le *risorse previste* in bilancio (stanziamenti finali) distinte da quelle effettivamente attivate (impegni competenza);
- La *destinazione* delle risorse al finanziamento della spesa corrente e delle spese per investimento;
- La *percentuale di realizzazione* (% impegnato) sia generale che per singole componenti.

Stato di realizzazione generale dei programmi 2015 (Denominazione dei programmi)	Competenza		% Impegnato
	Stanz. finali	Impegni	
ISTRUZIONE-SPORT-CULTURA-TURISMO			
Spesa corrente	17.783,00	14.269,13	80,24 %
Spese per investimento	0,00	0,00	0,00 %
Totale programma	17.783,00	14.269,13	80,24 %
AMMINISTRAZIONE, GESTIONE E CONTROLLO			
Spesa corrente	527.725,18	482.558,02	91,44 %
Spese per investimento	19.300,00	2.971,90	15,40 %
Totale programma	547.025,18	485.529,92	88,76 %

VIABILITA' E TRASPORTI

Spesa corrente	123.946,44	117.390,06	94,71 %
Spese per investimento	14.000,00	13.999,99	100,00 %
Totale programma	137.946,44	131.390,05	95,25 %

AMBIENTE E TERRITORIO

Spesa corrente	37.594,00	32.246,29	85,78 %
Spese per investimento	168.616,66	2.648,70	1,57 %
Totale programma	206.210,66	34.894,99	16,92 %

SETTORE SOCIALE

Spesa corrente	120.426,00	88.954,29	73,87 %
Spese per investimento	25.000,00	0,00	0,00 %
Totale programma	145.426,00	88.954,29	61,17 %

Totale generale al netto FPV/U	1.054.391,28	755.038,38	71,61 %
--------------------------------	---------------------	-------------------	----------------

FPV in uscita (FPV/U)	-	43.619,94	
-----------------------	---	-----------	--

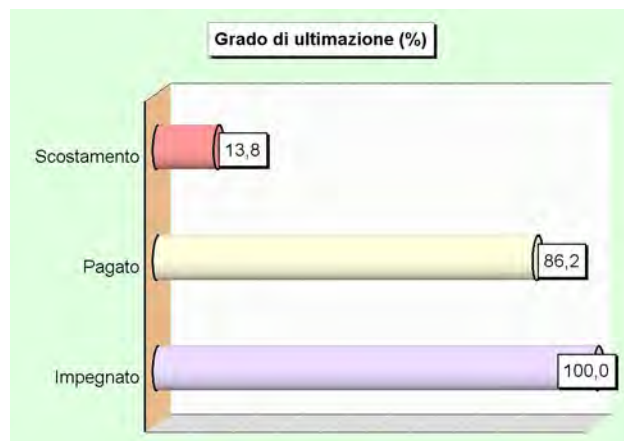
Totale generale al lordo FPV/U	1.054.391,28	798.658,32	75,75 %
--------------------------------	---------------------	-------------------	----------------

Disavanzo applicato in uscita	0,00	0,00	
-------------------------------	------	------	--

Totale delle risorse impiegate nei programmi	1.054.391,28	798.658,32	
---	---------------------	-------------------	--

IL GRADO DI ULTIMAZIONE DEI PROGRAMMI

Lo *stato di realizzazione* è forse l'indice più semplice per valutare l'efficacia della programmazione attuata. La tabella precedente forniva infatti un'immediata immagine del volume di risorse attivate nell'esercizio per finanziare i singoli programmi. I dati indicati nella colonna degli impegni offrivano adeguate informazioni sul valore degli interventi assunti nel bilancio corrente ed investimenti. Ma la contabilità espone anche un'altro dato, seppure di minore importanza, utile per valutare l'andamento della gestione: il *grado di ultimazione* dei programmi attivati, inteso come il rapporto tra gli impegni di spesa ed i relativi pagamenti effettuati nello stesso esercizio. In una congiuntura economica dove non è facile disporre di liquidità, la velocità nei pagamenti è un indice della presenza o meno di questo elemento di criticità.



La capacità di ultimare il procedimento di spesa fino al completo pagamento delle obbligazioni assunte può diventare, solo per quanto riguarda la spesa corrente, uno degli indici da prendere in considerazione per valutare l'efficienza dell'apparato comunale. La velocità media con cui il comune paga i propri fornitori può influire sulla qualità dei servizi resi, ma soprattutto sul prezzo di aggiudicazione praticato dai fornitori. Il giudizio di efficienza nella gestione dei programmi andrà però limitato alla sola componente "spesa corrente". Le spese in C/capitale hanno di solito tempi di realizzo pluriennali ed il volume dei pagamenti che si verificano nell'anno in cui viene attivato l'investimento è privo di particolare significatività.

Grado di ultimazione dei programmi 2015 (Denominazione dei programmi)	Competenza		% Pagato
	Impegni	Pagamenti	
ISTRUZIONE-SPORT-CULTURA-TURISMO			
Spesa corrente	14.269,13	13.035,16	91,35 %
Spese per investimento	0,00	0,00	0,00 %
Totale programma	14.269,13	13.035,16	91,35 %
AMMINISTRAZIONE, GESTIONE E CONTROLLO			
Spesa corrente	482.558,02	435.586,20	90,27 %
Spese per investimento	2.971,90	1.471,90	49,53 %
Totale programma	485.529,92	437.058,10	90,02 %
VIABILITA' E TRASPORTI			
Spesa corrente	117.390,06	100.849,01	85,91 %
Spese per investimento	13.999,99	13.999,99	100,00 %
Totale programma	131.390,05	114.849,00	87,41 %
AMBIENTE E TERRITORIO			
Spesa corrente	32.246,29	9.299,87	28,84 %
Spese per investimento	2.648,70	2.648,70	100,00 %
Totale programma	34.894,99	11.948,57	34,24 %
SETTORE SOCIALE			
Spesa corrente	88.954,29	73.824,80	82,99 %
Spese per investimento	0,00	0,00	0,00 %
Totale programma	88.954,29	73.824,80	82,99 %
Totale generale	755.038,38	650.715,63	86,18 %
FPV in uscita (FPV/U)	43.619,94	-	
Disavanzo applicato in uscita	0,00	-	
Totale delle risorse impiegate nei programmi	798.658,32	650.715,63	

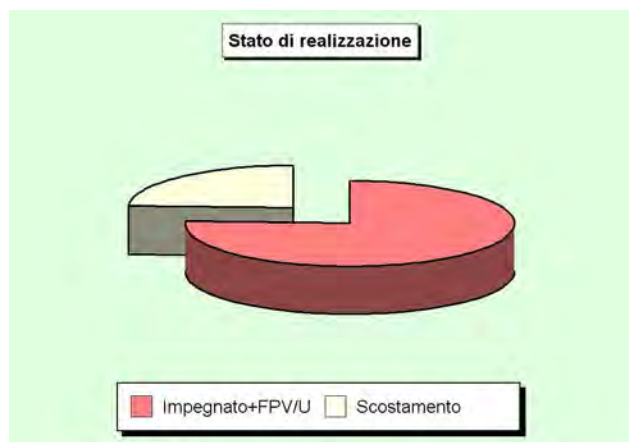
PROGRAMMAZIONE POLITICA E GESTIONE

Le scelte in materia programmatica traggono origine da una valutazione realistica sulle disponibilità finanziarie e dalla successiva destinazione delle stesse, secondo un preciso grado di priorità, al finanziamento di programmi che interessano la gestione corrente ed in conto capitale. La normativa finanziaria e contabile obbliga ogni ente locale a strutturare il bilancio di previsione in modo da permetterne la lettura per programmi. Quest'ultimo elemento, sempre secondo le prescrizioni contabili, viene definito come un "complesso coordinato di attività, anche normative, relative alle opere da realizzare e di interventi diretti ed indiretti, non necessariamente solo finanziari, per il raggiungimento di un fine prestabilito, nel più vasto piano generale di sviluppo dell'ente".

La relazione programmatica di inizio esercizio cerca di coniugare la capacità politica di prefigurare fini ambiziosi con la necessità di dimensionare, quegli stessi obiettivi, al volume di risorse realmente disponibili. Come conseguenza di ciò, la relazione al rendiconto di fine esercizio va ad esporre i risultati raggiunti indicando il *grado di realizzazione dei programmi* che erano stati ipotizzati nella programmazione iniziale. Non si è in presenza, pertanto, di una sintesi esclusivamente economica e finanziaria ma di un documento di più ampio respiro dove la componente politica, che ha gestito nell'anno le risorse disponibili, espone al consiglio i risultati raggiunti.

Nel corso dell'esercizio, la sensibilità politica di prefigurare obiettivi ambiziosi si è misurata con la complessa realtà in cui operano gli enti locali. Le difficoltà di ordine finanziario si sono sommate a quelle di origine legislativa ed i risultati raggiunti sono la conseguenza dell'effetto congiunto di questi due elementi. Come nel caso della relazione programmatica, anche la relazione al rendiconto mira a rappresentare in l'attitudine politica dell'amministrazione di agire con comportamenti e finalità chiare ed evidenti. Il consigliere comunale nell'ambito delle sue funzioni, come d'altra parte il cittadino che è l'utente finale dei servizi erogati dall'ente, devono poter ritrovare in questo documento i lineamenti di un'amministrazione che ha agito traducendo gli obiettivi in altrettanti risultati.

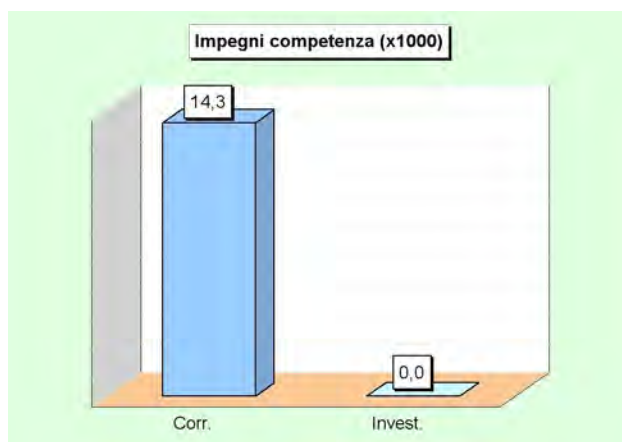
Nelle pagine seguenti saranno analizzati i singoli programmi in cui si è articolata l'attività finanziaria del comune durante il trascorso esercizio e indicando, per ognuno di essi, i risultati finanziari conseguiti. I dati numerici saranno riportati sotto forma di stanziamenti finali, impegni e pagamenti della sola gestione di competenza. Come premessa a tutto ciò, la tabella di fine pagina riporta la denominazione sintetica attribuita ad ogni programma di spesa deliberato a inizio dell'esercizio, insieme con il richiamo all'eventuale responsabile del programma (facoltativo) e alla generica area in cui si è poi sviluppato, in prevalenza, quello specifico intervento.



PROGRAMMI 2015 (Denominazione)	RESPONSABILE (Riferimenti)
2 ISTRUZIONE-SPORT-CULTURA-TURISMO	
1 AMMINISTRAZIONE, GESTIONE E CONTROLLO	
3 VIABILITA' E TRASPORTI	
4 AMBIENTE E TERRITORIO	
5 SETTORE SOCIALE	

ISTRUZIONE-SPORT-CULTURA-TURISMO

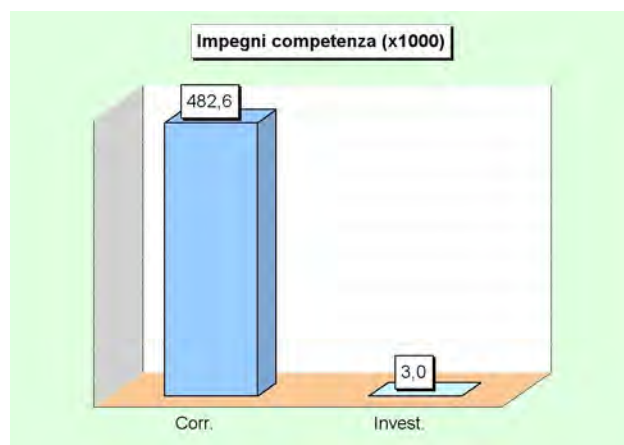
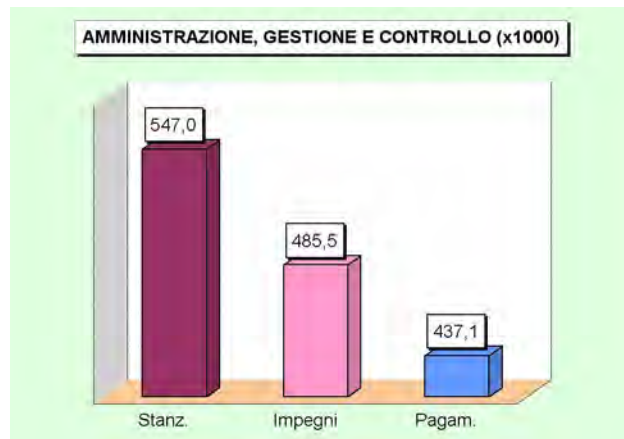
A inizio anno, il bilancio suddiviso "per programmi" aveva associato l'obiettivo strategico di carattere politico alla rispettiva dotazione finanziaria, individuando la dotazione di mezzi strumentali ed umani indispensabile per la sua realizzazione. A consuntivo, la rilettura del rendiconto "per programmi" misura il grado di trasformazione degli stessi obiettivi in altrettanti risultati. Ogni programma può essere composto da interventi per il funzionamento dei servizi e il rimborso dei prestiti contratti, la cosiddetta "spesa corrente" o da investimenti, anche denominati "spese in C/capitale". I grafici mostrano il peso di queste componenti nell'economia generale del singolo programma, il cui nome è indicato in testata, mentre la tabella finale contiene i valori a rendiconto.



ISTRUZIONE-SPORT-CULTURA-TURISMO (Sintesi finanziaria del singolo programma)	Competenza		
	Stanz. finali	Impegni	Pagamenti
Spesa corrente	17.783,00	14.269,13	13.035,16
Spese per investimento	0,00	0,00	0,00
Totale programma	17.783,00	14.269,13	13.035,16

AMMINISTRAZIONE, GESTIONE E CONTROLLO

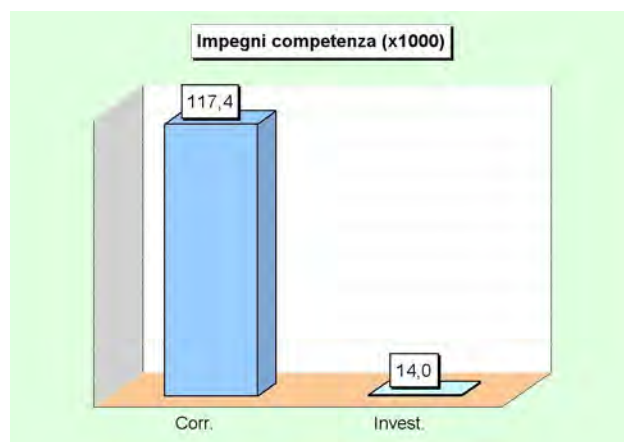
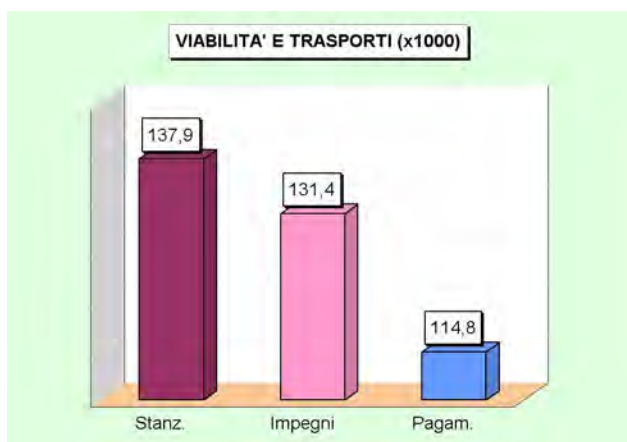
A inizio anno, il bilancio suddiviso "per programmi" aveva associato l'obiettivo strategico di carattere politico alla rispettiva dotazione finanziaria, individuando la dotazione di mezzi strumentali ed umani indispensabile per la sua realizzazione. A consuntivo, la rilettura del rendiconto "per programmi" misura il grado di trasformazione degli stessi obiettivi in altrettanti risultati. Ogni programma può essere composto da interventi per il funzionamento dei servizi e il rimborso dei prestiti contratti, la cosiddetta "spesa corrente" o da investimenti, anche denominati "spese in C/capitale". I grafici mostrano il peso di queste componenti nell'economia generale del singolo programma, il cui nome è indicato in testata, mentre la tabella finale contiene i valori a rendiconto.



AMMINISTRAZIONE, GESTIONE E CONTROLLO (Sintesi finanziaria del singolo programma)	Competenza		
	Stanz. finali	Impegni	Pagamenti
Spesa corrente	527.725,18	482.558,02	435.586,20
Spese per investimento	19.300,00	2.971,90	1.471,90
Totale programma	547.025,18	485.529,92	437.058,10

VIABILITA' E TRASPORTI

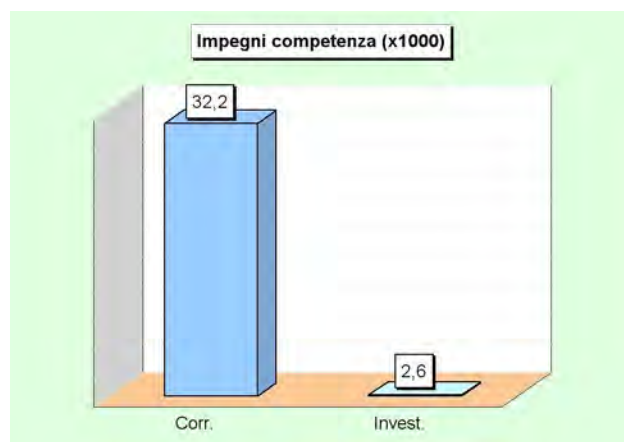
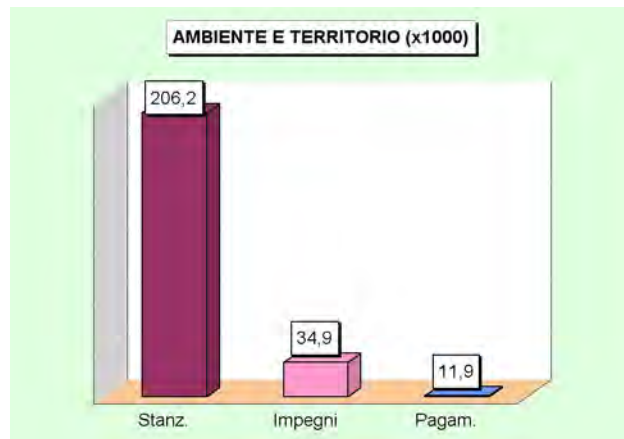
A inizio anno, il bilancio suddiviso "per programmi" aveva associato l'obiettivo strategico di carattere politico alla rispettiva dotazione finanziaria, individuando la dotazione di mezzi strumentali ed umani indispensabile per la sua realizzazione. A consuntivo, la rilettura del rendiconto "per programmi" misura il grado di trasformazione degli stessi obiettivi in altrettanti risultati. Ogni programma può essere composto da interventi per il funzionamento dei servizi e il rimborso dei prestiti contratti, la cosiddetta "spesa corrente" o da investimenti, anche denominati "spese in C/capitale". I grafici mostrano il peso di queste componenti nell'economia generale del singolo programma, il cui nome è indicato in testata, mentre la tabella finale contiene i valori a rendiconto.



VIABILITA' E TRASPORTI (Sintesi finanziaria del singolo programma)	Competenza		
	Stanz. finali	Impegni	Pagamenti
Spesa corrente	123.946,44	117.390,06	100.849,01
Spese per investimento	14.000,00	13.999,99	13.999,99
Totale programma	137.946,44	131.390,05	114.849,00

AMBIENTE E TERRITORIO

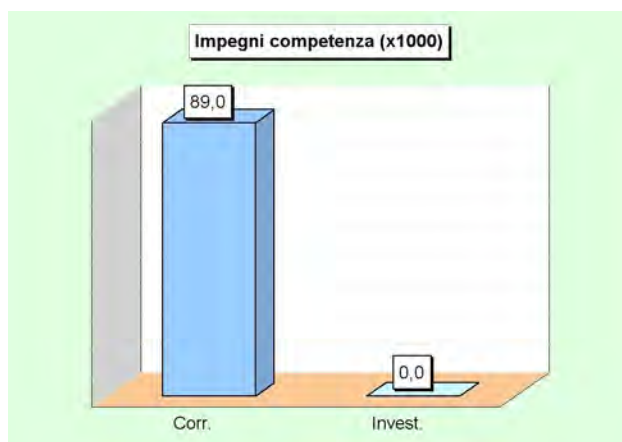
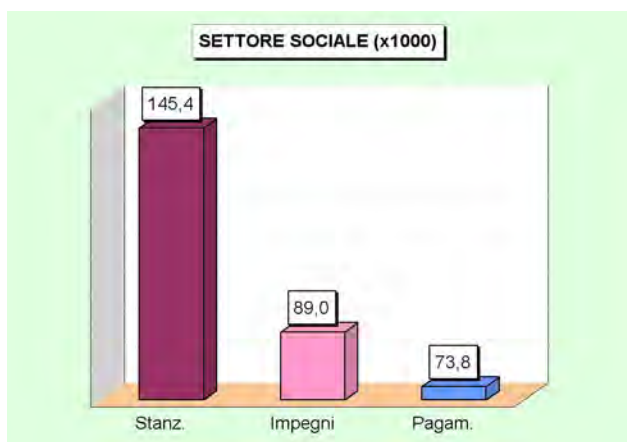
A inizio anno, il bilancio suddiviso "per programmi" aveva associato l'obiettivo strategico di carattere politico alla rispettiva dotazione finanziaria, individuando la dotazione di mezzi strumentali ed umani indispensabile per la sua realizzazione. A consuntivo, la rilettura del rendiconto "per programmi" misura il grado di trasformazione degli stessi obiettivi in altrettanti risultati. Ogni programma può essere composto da interventi per il funzionamento dei servizi e il rimborso dei prestiti contratti, la cosiddetta "spesa corrente" o da investimenti, anche denominati "spese in C/capitale". I grafici mostrano il peso di queste componenti nell'economia generale del singolo programma, il cui nome è indicato in testata, mentre la tabella finale contiene i valori a rendiconto.



AMBIENTE E TERRITORIO (Sintesi finanziaria del singolo programma)	Competenza		
	Stanz. finali	Impegni	Pagamenti
Spesa corrente	37.594,00	32.246,29	9.299,87
Spese per investimento	168.616,66	2.648,70	2.648,70
Totale programma	206.210,66	34.894,99	11.948,57

SETTORE SOCIALE

A inizio anno, il bilancio suddiviso "per programmi" aveva associato l'obiettivo strategico di carattere politico alla rispettiva dotazione finanziaria, individuando la dotazione di mezzi strumentali ed umani indispensabile per la sua realizzazione. A consuntivo, la rilettura del rendiconto "per programmi" misura il grado di trasformazione degli stessi obiettivi in altrettanti risultati. Ogni programma può essere composto da interventi per il funzionamento dei servizi e il rimborso dei prestiti contratti, la cosiddetta "spesa corrente" o da investimenti, anche denominati "spese in C/capitale". I grafici mostrano il peso di queste componenti nell'economia generale del singolo programma, il cui nome è indicato in testata, mentre la tabella finale contiene i valori a rendiconto.



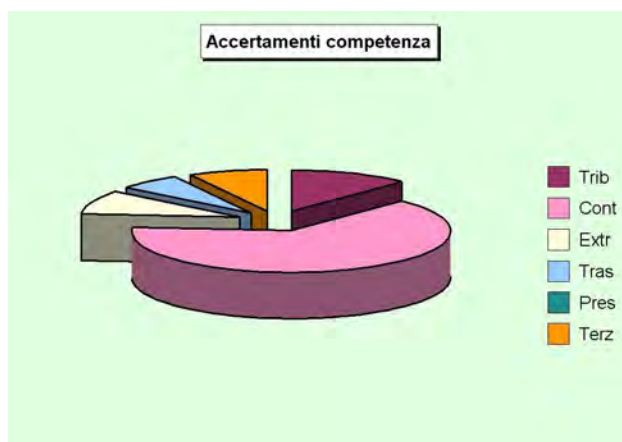
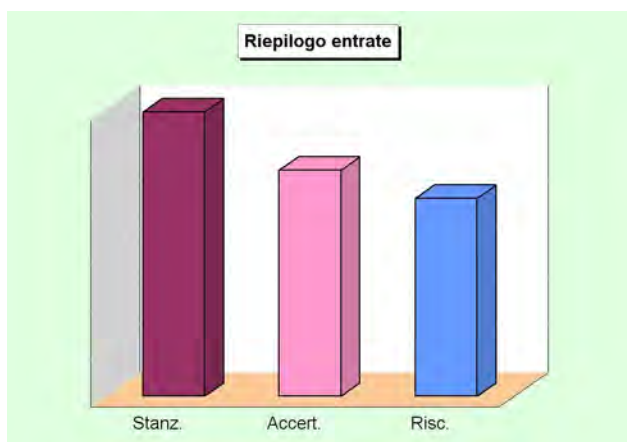
SETTORE SOCIALE (Sintesi finanziaria del singolo programma)	Competenza		
	Stanz. finali	Impegni	Pagamenti
Spesa corrente	120.426,00	88.954,29	73.824,80
Spese per investimento	25.000,00	0,00	0,00
Totale programma	145.426,00	88.954,29	73.824,80



**PROGRAMMAZIONE
DELLE ENTRATE
E RENDICONTO 2015**

IL RIEPILOGO GENERALE DELLE ENTRATE

La relazione non si limita a fornire gli elementi utili per valutare l'andamento della gestione dei programmi, intesi come l'attività di spesa destinata al raggiungimento di predeterminati obiettivi. Lo stato di realizzazione dei programmi, e soprattutto la percentuale di impegno della spesa, dipende anche dalla possibilità di acquisire le relative risorse. Ed è proprio in questa direzione che l'analisi sull'accertamento delle entrate, intrapresa dagli uffici comunali nel corso dell'anno, può rintracciare alcuni degli elementi che hanno poi influenzato l'andamento complessivo. I fenomeni in gioco sono numerosi e spesso cambiano a seconda del comparto che si va a prendere in esame. Le dinamiche che portano ad accertare le entrate sono infatti diverse, a seconda che si parli di entrate correnti o di risorse in conto capitale.



Un soddisfacente indice di accertamento delle entrate correnti (tributi; contributi e trasferimenti correnti; entrate extra tributarie) è la condizione indispensabile per garantire il pareggio della gestione ordinaria. Le spese di funzionamento (spese correnti; rimborso di prestiti) sono infatti finanziate da questo genere di entrate. La circostanza che la riscossione si verifichi l'anno successivo incide sulla disponibilità di cassa ma non sull'equilibrio del bilancio corrente.

Nelle spese in conto capitale (contributi in C/capitale, accensione di prestiti) l'accertamento del credito è invece la condizione iniziale per attivare l'investimento. Ad un basso tasso di accertamento di queste entrate, pertanto, corrisponderà un basso stato di impegno delle spese d'investimento riportate nei programmi. Il grado di riscossione delle entrate in conto capitale assume generalmente valori contenuti perchè è fortemente condizionato dal lungo periodo necessario all'ultimazione delle opere pubbliche, spesso soggette a perizie di variante dovute all'insorgere di imprevisti tecnici in fase attuativa. Anche queste maggiori necessità devono essere finanziate dall'ente locale.

STATO DI ACCERTAMENTO GENERALE DELLE ENTRATE 2015 (Riepilogo delle entrate)	Competenza		% Accertato
	Stanz. finali	Accertamenti	
Tit.1 - Tributarie	113.092,00	114.391,08	101,15 %
Tit.2 - Contributi e trasferimenti correnti	622.819,62	604.843,71	97,11 %
Tit.3 - Extratributarie	91.563,00	88.757,24	96,94 %
Tit.4 - Trasferimenti di capitale e riscossione di crediti	86.300,00	59.800,00	69,29 %
Tit.5 - Accensione di prestiti	0,00	0,00	0,00 %
Tit.6 - Servizi per conto di terzi	272.750,00	75.219,24	27,58 %
Totale	1.186.524,62	943.011,27	79,48 %

GRADO DI RISCOSSIONE GENERALE DELLE ENTRATE 2015 (Riepilogo delle entrate)	Competenza		% Riscosso
	Accertamenti	Riscossioni	
Tit.1 - Tributarie	114.391,08	88.511,73	77,38 %
Tit.2 - Contributi e trasferimenti correnti	604.843,71	560.688,04	92,70 %
Tit.3 - Extratributarie	88.757,24	43.732,57	49,27 %
Tit.4 - Trasferimenti di capitale e riscossione di crediti	59.800,00	59.800,00	100,00 %
Tit.5 - Accensione di prestiti	0,00	0,00	0,00 %
Tit.6 - Servizi per conto di terzi	75.219,24	73.669,87	97,94 %
Totale	943.011,27	826.402,21	87,63 %

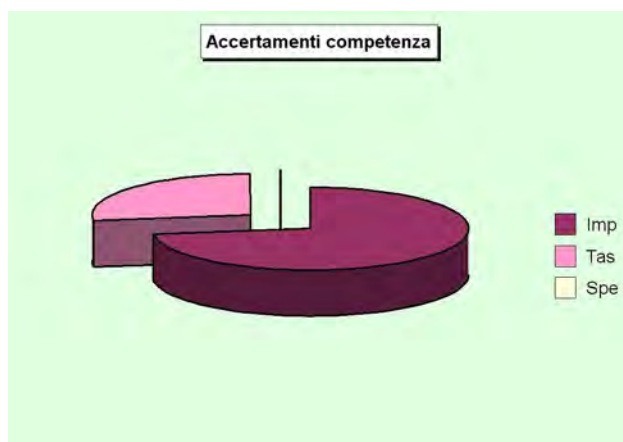
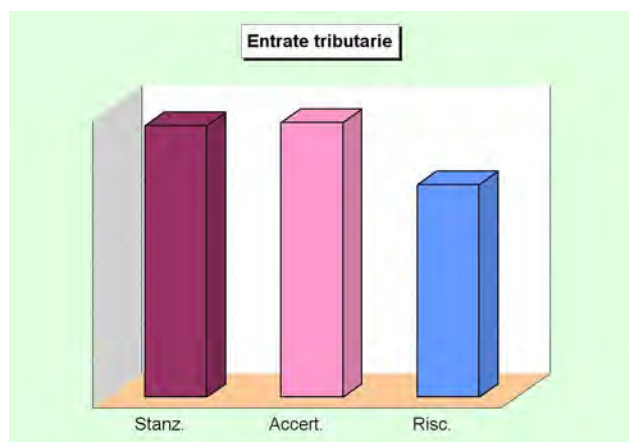
ENTRATE TRIBUTARIE

Le risorse del Titolo 1 sono costituite dall'insieme delle *entrate tributarie*. Rientrano in questo gruppo le imposte, le tasse, i tributi speciali ed altre poste minori. Nel primo gruppo, e cioè nelle *imposte*, confluiscono l'originaria imposta comunale sugli immobili (ICI), diventata in tempi recenti imposta municipale propria sugli immobili (IMU), l'imposta sulla pubblicità, l'addizionale comunale sul consumo dell'energia elettrica e, solo nel caso in cui l'ente si avvalga della facoltà di istituire il tributo, l'addizionale comunale all'imposta sul reddito delle persone fisiche (IRPEF), l'imposta di scopo e la recente imposta di soggiorno. Nelle *tasse* è rilevante il gettito per la tassa sullo smaltimento di rifiuti solidi urbani mentre nella categoria dei *tributi speciali* le entrate più importanti sono i diritti sulle pubbliche affissioni.



STATO DI ACCERTAMENTO DELLE ENTRATE TRIBUTARIE 2015 (Tit.1 : Tributarie)	Competenza		% Accertato
	Stanz. finali	Accertamenti	
Categoria 1 - Imposte	82.000,00	83.299,08	101,58 %
Categoria 2 - Tasse	31.032,00	31.032,00	100,00 %
Categoria 3 - Tributi speciali ed altre entrate tributarie	60,00	60,00	100,00 %
Totale	113.092,00	114.391,08	101,15 %

GRADO DI RISCOSSIONE DELLE ENTRATE TRIBUTARIE 2015 (Tit.1 : Tributarie)	Competenza		% Riscosso
	Accertamenti	Riscossioni	
Categoria 1 - Imposte	83.299,08	61.696,73	74,07 %
Categoria 2 - Tasse	31.032,00	26.815,00	86,41 %
Categoria 3 - Tributi speciali ed altre entrate tributarie	60,00	0,00	0,00 %
Totale	114.391,08	88.511,73	77,38 %




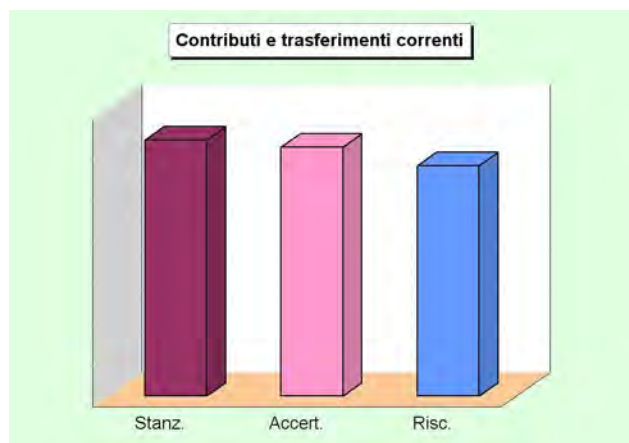
CONTRIBUTI E TRASFERIMENTI CORRENTI

La normativa introdotta dal *federalismo fiscale* tende a ridimensionare l'azione dello Stato a favore degli enti, sostituendola con una maggiore gestione delle entrate proprie. Ci si limita pertanto a contenere la differente distribuzione della ricchezza agendo con interventi mirati di tipo perequativo. Il criterio scelto individua, per ciascun ente, un volume di risorse "standardizzate" e che sono, per l'appunto, il suo *fabbisogno standard*. Ed è proprio questa entità che lo Stato intende coprire stimolando l'autonomia dell'ente nella ricerca delle entrate proprie (autofinanziamento). La riduzione della disparità tra le varie zone è invece garantita dal residuo intervento statale, contabilizzato nel Titolo II delle entrate, che però privilegia l'ambito della sola perequazione (ridistribuzione della ricchezza in base a parametri socio - ambientali).



STATO DI ACCERTAMENTO DEI TRASFERIMENTI CORRENTI 2015 (Tit.2 : Trasferimenti correnti)	Competenza		% Accertato
	Stanz. finali	Accertamenti	
Categoria 1 - Contributi e trasferimenti correnti dallo Stato	19.688,00	11.698,43	59,42 %
Categoria 2 - Contributi e trasferimenti correnti dalla Regione	596.730,62	577.651,57	96,80 %
Categoria 3 - Contributi e trasferimenti Regione per funzioni delegate	0,00	0,00	0,00 %
Categoria 4 - Contributi e trasferimenti comunitari e internazionali	0,00	0,00	0,00 %
Categoria 5 - Contributi e trasferimenti da altri enti pubblici	6.401,00	15.493,71	242,05 %
Totale	622.819,62	604.843,71	97,11 %

GRADO DI RISCOSSIONE DEI TRASFERIMENTI CORRENTI 2015 (Tit.2 : Trasferimenti correnti)	Competenza		% Riscosso
	Accertamenti	Riscossioni	
Categoria 1 - Contributi e trasferimenti correnti dallo Stato	11.698,43	11.698,43	100,00 %
Categoria 2 - Contributi e trasferimenti correnti dalla Regione	577.651,57	533.495,90	92,36 %
Categoria 3 - Contributi e trasferimenti Regione per funzioni delegate	0,00	0,00	0,00 %
Categoria 4 - Contributi e trasferimenti comunitari e internazionali	0,00	0,00	0,00 %
Categoria 5 - Contributi e trasferimenti da altri enti pubblici	15.493,71	15.493,71	100,00 %
Totale	604.843,71	560.688,04	92,70 %




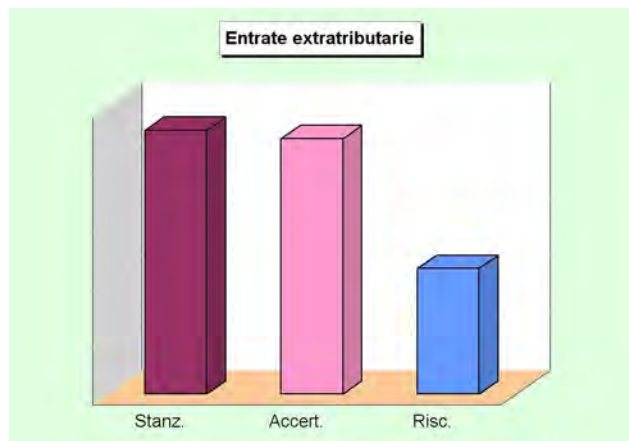
ENTRATE EXTRATRIBUTARIE

Il titolo III delle entrate comprende le risorse di natura *extratributarie*. Appartengono a questo insieme i proventi dei servizi pubblici, i proventi dei beni dell'ente, gli interessi sulle anticipazioni e sui crediti, gli utili netti delle aziende speciali e partecipate, i dividendi di società e altre poste residuali, come i proventi diversi. Il valore sociale e finanziario dei *proventi dei servizi pubblici* è notevole, perché abbraccia tutte le prestazioni rese alla cittadinanza sotto forma di servizi istituzionali (servizi essenziali), servizi a domanda individuale e servizi a rilevanza economica. I *proventi dei beni comunali* sono costituiti invece dagli affitti addebitati agli utilizzatori degli immobili del patrimonio concessi in locazione. All'interno di questa categoria rientra anche il canone richiesto per l'occupazione di spazi ed aree pubbliche (COSAP).



STATO DI ACCERTAMENTO DELLE ENTRATE EXTRATRIBUTARIE 2015 (Tit.3 : Extratributarie)	Competenza		% Accertato
	Stanz. finali	Accertamenti	
Categoria 1 – Proventi dei servizi pubblici	1.750,00	447,90	25,59 %
Categoria 2 – Proventi dei beni dell'ente	35.603,00	31.086,74	87,31 %
Categoria 3 – Interessi su anticipazioni e crediti	500,00	550,15	110,03 %
Categoria 4 – Utili netti aziende, dividendi	0,00	51,48	0,00 %
Categoria 5 – Proventi diversi	53.710,00	56.620,97	105,42 %
Totale	91.563,00	88.757,24	96,94 %

GRADO DI RISCOSSIONE DELLE ENTRATE EXTRATRIBUTARIE 2015 (Tit.3 : Extratributarie)	Competenza		% Riscosso
	Accertamenti	Riscossioni	
Categoria 1 – Proventi dei servizi pubblici	447,90	10,00	2,23 %
Categoria 2 – Proventi dei beni dell'ente	31.086,74	13.958,60	44,90 %
Categoria 3 – Interessi su anticipazioni e crediti	550,15	466,24	84,75 %
Categoria 4 – Utili netti aziende, dividendi	51,48	51,48	100,00 %
Categoria 5 – Proventi diversi	56.620,97	29.246,25	51,65 %
Totale	88.757,24	43.732,57	49,27 %



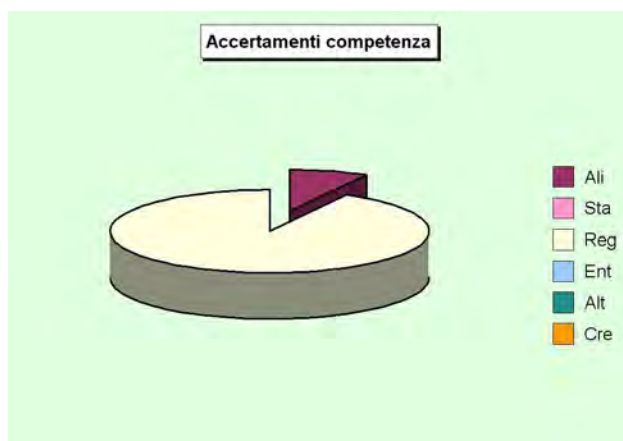
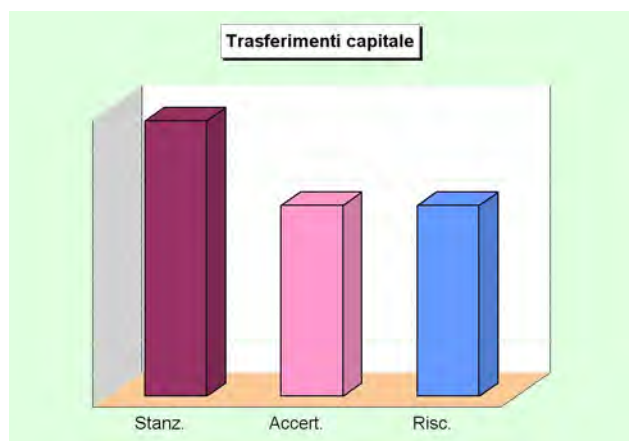
TRASFERIMENTI CAPITALE E RISCOSSIONE CREDITI

Le poste riportate nel titolo IV delle entrate sono di varia natura, contenuto e destinazione. Appartengono a questo gruppo le *alienazioni dei beni patrimoniali*, i *trasferimenti di capitale* dallo Stato, regione e altri enti, e le *riscossioni di crediti*. Le *alienazioni di beni* sono una delle fonti di autofinanziamento del comune ottenuta con la vendita di fabbricati, terreni, diritti patrimoniali e altri valori di tipo mobiliare. Con rare eccezioni, il ricavato che proviene dallo smobilizzo di queste attività deve essere sempre reinvestito in altre spese di investimento. I *trasferimenti in conto capitale* sono invece costituiti dai contributi in C/capitale, e cioè finanziamenti a titolo gratuito ottenuti dal comune ma destinati alla realizzazione di opere pubbliche. Rientrano nella categoria anche gli oneri di urbanizzazione (concessioni ad edificare).



STATO DI ACCERTAMENTO DEI TRASFERIMENTI DI CAPITALE 2015 (Tit.4: Trasferimenti di capitale)	Competenza		% Accertato
	Stanz. finali	Accertamenti	
Categoria 1 - Alienazione di beni patrimoniali	4.800,00	4.800,00	100,00 %
Categoria 2 - Trasferimenti di capitale dallo Stato	0,00	0,00	0,00 %
Categoria 3 - Trasferimenti di capitale dalla Regione	56.500,00	55.000,00	97,35 %
Categoria 4 - Trasferimenti di capitale da altri enti pubblici	25.000,00	0,00	0,00 %
Categoria 5 - Trasferimenti di capitale da altri soggetti	0,00	0,00	0,00 %
Categoria 6 - Riscossione di crediti	0,00	0,00	0,00 %
Totale	86.300,00	59.800,00	69,29 %

GRADO DI RISCOSSIONE DEI TRASFERIMENTI DI CAPITALE 2015 (Tit.4 : Trasferimenti di capitale)	Competenza		% Riscosso
	Accertamenti	Riscossioni	
Categoria 1 - Alienazione di beni patrimoniali	4.800,00	4.800,00	100,00 %
Categoria 2 - Trasferimenti di capitale dallo Stato	0,00	0,00	0,00 %
Categoria 3 - Trasferimenti di capitale dalla Regione	55.000,00	55.000,00	100,00 %
Categoria 4 - Trasferimenti di capitale da altri enti pubblici	0,00	0,00	0,00 %
Categoria 5 - Trasferimenti di capitale da altri soggetti	0,00	0,00	0,00 %
Categoria 6 - Riscossione di crediti	0,00	0,00	0,00 %
Totale	59.800,00	59.800,00	100,00 %




ACCENSIONI DI PRESTITI

Sono risorse del titolo V le *accensioni di prestiti*, i *finanziamenti a breve termine*, i *prestiti obbligazionari* e le *anticipazioni di cassa*. L'importanza di queste poste dipende dalla politica finanziaria perseguita dal comune, posto che un ricorso frequente al sistema creditizio, e per importi rilevanti, accentua il peso di queste voci sull'economia generale. D'altro canto, le entrate proprie di parte investimento (alienazioni di beni, concessioni edilizie e avanzo di amministrazione), i finanziamenti gratuiti di terzi (contributi in C/capitale) e le eccedenze di parte corrente (risparmio) possono non essere sufficienti per finanziare il piano annuale degli investimenti. In tale circostanza, il *ricorso al credito esterno*, sia di natura agevolata che ai tassi di mercato, diventa l'unico mezzo per realizzare l'opera a suo tempo programmata.



STATO DI ACCERTAMENTO DELLE ACCENSIONI DI PRESTITI 2015 (Tit.5: Accensioni prestiti)	Competenza		% Accertato
	Stanz. finali	Accertamenti	
Categoria 1 - Anticipazioni di cassa	0,00	0,00	0,00 %
Categoria 2 - Finanziamenti a breve termine	0,00	0,00	0,00 %
Categoria 3 - Assunzione di mutui e prestiti	0,00	0,00	0,00 %
Categoria 4 - Emissione prestiti obbligazionari	0,00	0,00	0,00 %
Totale	0,00	0,00	0,00 %

GRADO DI RISCOSSIONE DELLE ACCENSIONI DI PRESTITI 2015 (Tit.5: Accensione prestiti)	Competenza		% Riscosso
	Accertamenti	Riscossioni	
Categoria 1 - Anticipazioni di cassa	0,00	0,00	0,00 %
Categoria 2 - Finanziamenti a breve termine	0,00	0,00	0,00 %
Categoria 3 - Assunzione di mutui e prestiti	0,00	0,00	0,00 %
Categoria 4 - Emissione prestiti obbligazionari	0,00	0,00	0,00 %
Totale	0,00	0,00	0,00 %





PARTE SECONDA
APPLICAZIONE DEI
PRINCIPI CONTABILI



IDENTITA' DELL'ENTE

RENDICONTO E PRINCIPI CONTABILI

Riferimento storico: *I principi contabili fino al precedente rendiconto*

8. Il rendiconto deve soddisfare le esigenze degli utilizzatori del sistema di bilancio: cittadini, consiglieri ed amministratori, organi di controllo e altri enti pubblici, dipendenti, finanziatori, fornitori e altri creditori. Il rendiconto, oltre a fornire informazioni di carattere economico, finanziario e patrimoniale, deve evidenziare anche i risultati socialmente rilevanti prodotti dall'ente. A questo riguardo assume un ruolo fondamentale la relazione al rendiconto della gestione che, oltre a fornire le informazioni sull'andamento economico-finanziario dell'ente, deve consentire di valutare l'impatto delle politiche locali e dei servizi dell'ente sul benessere sociale e sull'economia insediata. Il rendiconto deve fornire agli utilizzatori le informazioni sulle risorse e sugli obblighi dell'ente locale alla data del 31 dicembre dell'esercizio di riferimento (...).
10. Il rendiconto della gestione e in particolare la relazione della Giunta, si inseriscono nel processo di comunicazione di cui l'ente locale è soggetto attivo (...).
12. Il rendiconto della gestione nel sistema del bilancio deve essere corredato da un'informativa supplementare che faciliti la comprensione della struttura contabile. Tale informativa deve essere contenuta nella relazione al rendiconto di gestione. In tale relazione si darà atto dell'osservanza dei postulati del sistema di bilancio secondo i principi contabili e, in particolare, dell'attendibilità dell'informazione fornita quale rappresentazione fedele delle operazioni e degli eventi che si intendono rappresentare e dimostrare nel rendiconto della gestione. Nel contempo sarà attestata l'attendibilità e "congruità" delle entrate e delle spese, anche in riferimento all'esigibilità dei residui attivi e all'attendibilità dei residui passivi (...).
162. Le informazioni richieste dall'art.231 del testo unico delle leggi sull'ordinamento degli enti locali, sono strutturate e rappresentate secondo schemi prescelti dall'ente.
163. La relazione, fornisce informazioni integrative, esplicative e complementari al rendiconto (...).
164. Il documento deve almeno:
 - a) Esprimere le valutazioni in ordine all'efficacia dell'azione condotta sulla base dei risultati conseguiti in rapporto ai programmi ed ai costi sostenuti;
 - b) Analizzare gli scostamenti principali intervenuti rispetto alle previsioni;
 - c) Motivare le cause che li hanno determinati;
 - d) Evidenziare i criteri di valutazione del patrimonio e delle componenti economiche.
165. La relazione contiene informazioni principali sulla natura e sulla modalità di determinazione dei valori contabili e fornisce elementi anche di natura non contabile per una rappresentazione chiara, veritiera e corretta della situazione finanziaria, economica, patrimoniale e per la valutazione dei principali aspetti della gestione (...).
166. Il documento, non essendo previsto l'obbligo di redazione di una nota integrativa, deve comprendere tutte le informazioni di natura tecnico-contabile, che altrimenti sarebbero collocabili in nota integrativa.

Scenario in evoluzione: *L'applicazione dei nuovi principi contabili*

I documenti del sistema di bilancio, relativi al Rendiconto devono attenersi alle regole stabilite dai Principi contabili generali introdotti con le "disposizioni in materia di armonizzazione dei sistemi contabili e degli schemi di bilancio" (D.Lgs.118/11) ed agendo con la diligenza tecnica richiesta, e questo, sia per quanto riguarda il contenuto che la forma dei modelli o delle relazioni previste dall'adempimento. In particolare, dato che "(...) le amministrazioni pubbliche (...) conformano la propria gestione ai principi contabili generali (...)" (D.Lgs.118/2011, art.3/1):

- la redazione dei documenti di rendiconto deve essere formulata applicando principi contabili indipendenti e imparziali verso tutti i destinatari, cercando quindi di privilegiare l'applicazione di metodologie di valutazione e stima il più oggettive e neutrali possibili (rispetto del *principio n.13 - Neutralità e imparzialità*);
- il sistema di bilancio, relativamente ai documenti di consuntivo, dovendo assolvere ad una funzione informativa nei confronti degli utilizzatori dei documenti contabili, va formulato in modo da rendere effettiva tale funzione, assicurando così ai cittadini e ai diversi organismi sociali e di partecipazione la conoscenza dei contenuti caratteristici del rendiconto (rispetto del *principio n.14 - Pubblicità*);
- il consuntivo, come i documenti di rendiconto dell'attività di programmazione ad esso collegati, dev'essere predisposto seguendo dei criteri di imputazione ed esposizione che privilegiano, in presenza di eventuali dubbi o ambiguità interpretative, il contenuto sostanziale del fenomeno finanziario o economico sottostante piuttosto che l'aspetto puramente formale (rispetto del *principio n.18 - Prevalenza della sostanza sulla forma*).

Commento tecnico dell'ente

Il rendiconto, al pari degli allegati ufficiali, è stato redatto secondo i principi contabili ufficiali che garantiscono, in virtù della loro corretta applicazione, la comparabilità tra i consuntivi dei diversi esercizi. In particolare:

- i documenti del sistema di bilancio relativi al rendiconto hanno attribuito gli accertamenti di entrata e gli impegni di uscita ai rispettivi esercizi di competenza "potenziata", ciascuno dei quali coincide con l'anno solare (rispetto del *principio n.1 - Annualità*);
- il bilancio di questo ente, come il relativo rendiconto, è unico, dovendo fare riferimento ad un'amministrazione che si contraddistingue per essere un'entità giuridica unica. Come conseguenza, il complesso unitario delle entrate ha finanziato la totalità delle spese. Solo nei casi di deroga espressamente previsti dalla legge, talune fonti di entrata sono state destinate alla copertura di determinate e specifiche spese (rispetto del *principio n.2 - Unità*);
- il sistema di bilancio, relativamente al rendiconto, comprende tutte le finalità ed i risultati della gestione nonché i valori finanziari, economici e patrimoniali riconducibili a questa amministrazione in modo da fornire una rappresentazione veritiera e corretta della complessa attività amministrativa attuata nell'esercizio. Eventuali contabilità separate, se presenti in quanto espressamente ammesse dalla norma contabile, sono state ricondotte al sistema unico di bilancio entro i limiti temporali dell'esercizio (rispetto del *principio n.3 - Universalità*);
- tutte le entrate, con i relativi accertamenti, sono state iscritte in bilancio al lordo delle spese sostenute per la riscossione e di altre eventuali oneri ad esse connesse. Allo stesso tempo, tutte le uscite, con i relativi impegni,

sono state riportate al lordo delle correlate entrate, senza ricorrere ad eventuali compensazioni di partite (rispetto del *principio n.4 - Integrità*).

Sulla base di questa premessa metodologica, questa seconda parte della Relazione denominata *Applicazione dei principi contabili* si articola in tre distinte sezioni chiamate, rispettivamente, "Identità dell'ente", "Sezione tecnica della gestione" e "Andamento della gestione". Ciascun capitolo si compone anch'esso di tre distinte parti che descrivono il **Riferimento storico**, con i principi contabili applicati fino al precedente rendiconto, regole che sono in corso di progressiva sostituzione con i nuovi principi introdotti con il D.Lgs.118/11, lo **Scenario in evoluzione**, che descrive espressamente il contenuto dei nuovi principi contabili, il **Commento tecnico dell'ente**, che riporta le possibili considerazioni dell'ente sull'argomento trattato e, infine, le **Informazioni e dati di bilancio**, che mostra i dati contabili analizzati e pertinenti la materia.

Entrando più nello specifico, con la sezione denominata "*Identità dell'ente*" si affrontano le tematiche che riguardano il quadro di riferimento normativo e istituzionale (rendiconto e principi contabili), gli obiettivi generali di questa amministrazione in materia fiscale (politiche tributarie fiscali), l'assetto organizzativo (organizzazione e sistema informativo; fabbisogno di risorse umane), le partecipazioni e collaborazioni esterne (partecipazioni dell'ente; convenzioni con altri enti).

Nella raggruppamento di argomenti denominato "*Sezione tecnica della gestione*" sono invece affrontati gli aspetti che riguardano i criteri contabili applicati per la redazione del rendiconto (criteri di formazione; criteri di valutazione e di contabilizzazione), il risultato conseguito (risultato finanziario di amministrazione; risultato finanziario di gestione), la sintesi della gestione finanziaria (accertamenti e scostamento sulle previsioni definitive; impegni e scostamento sulle previsioni definitive; andamento della liquidità; formazione di nuovi residui attivi e passivi; smaltimento dei precedenti residui), il risultato di esercizio e gli equilibri sostanziali (fondo pluriennale vincolato; fondo crediti di dubbia esigibilità; debiti fuori bilancio in corso di formazione) seguito, infine, dai risultati economici e patrimoniali (conto del patrimonio; conto economico).

La relazione al rendiconto sviluppa, infine, la parte denominata "*Andamento della gestione*", dove spiccano le tematiche che interessano la programmazione iniziale e la pianificazione definitiva (analisi degli scostamenti; variazioni di bilancio), le politiche d'investimento, finanziamento, ricerca e sviluppo (politica di investimento; politica di finanziamento; politica di indebitamento), le prestazioni e servizi offerti alla collettività (servizi a domanda individuale), l'analisi generale per indici (indicatori finanziari ed economici generali; parametri di deficit strutturale). La sezione si chiude con argomenti di natura facoltativa, quali l'andamento delle principali categorie di costi e proventi (ricavi e costi della gestione caratteristica; proventi e costi delle partecipazioni; proventi e costi finanziari; proventi e costi straordinari).

POLITICHE FISCALI E TRIBUTARIE

Riferimento storico: I principi contabili fino al precedente rendiconto

168. Identità dell'ente locale. In questa parte si deve illustrare: (..)

e) Politiche fiscali. Si espone la politica fiscale che l'Ente ha attuato e/o intende perseguire nell'ambito impositivo di sua competenza, evidenziando le ragioni e gli effetti sul bilancio (..)

Scenario in evoluzione: L'applicazione dei nuovi principi contabili.

Salvo eccezioni, le entrate di natura tributaria sono accertate per l'intero importo del credito, e questo, anche in presenza di entrate di dubbia e difficile esazione per le quali non sia certa la riscossione integrale. L'ente, in questo caso, effettua un accantonamento al fondo crediti di dubbia esigibilità vincolando una quota dell'avanzo di amministrazione. A tal fine è stanziata nel bilancio di previsione una apposita posta contabile il cui ammontare è determinato in considerazione della dimensione degli stanziamenti relativi ai crediti che si prevede si formeranno nell'esercizio, della loro natura e dell'andamento del fenomeno negli ultimi cinque esercizi precedenti.

Le entrate che negli esercizi precedenti a quello di entrata in vigore del principio di competenza potenziata erano state invece accertate *per cassa* devono continuare ad essere accertate con il medesimo criterio fino al loro esaurimento. Pertanto, il principio della competenza finanziaria, che prevede che le entrate debbano essere accertate e imputate contabilmente all'esercizio in cui è emesso il ruolo ed effettuato un accantonamento al fondo crediti di dubbia esigibilità, si applica solo per i ruoli emessi a decorrere dall'entrata in vigore del nuovo principio.

Commento tecnico dell'ente

Il testo unico sull'ordinamento degli enti locali precisa che i comuni e le province, nell'ambito della finanza pubblica, sono dotati di autonomia finanziaria fondata su certezza di risorse proprie e trasferite, compresa la potestà impositiva autonoma nel campo delle imposte, delle tasse e delle tariffe, con conseguente adeguamento della legislazione tributaria vigente. La tabella espone l'andamento complessivo degli accertamenti di imposte, tasse ed altri tributi speciali effettuati nell'esercizio, mostrando in modo sintetico gli effetti della politica fiscale perseguita dal comune sul finanziamento del bilancio di parte corrente.

Informazioni e dati di bilancio

POLITICA FISCALE ED ENTRATE TRIBUTARIE (Competenza)	Entrate		Scostamento	% Accertato
	Stanz. finali	Accertamenti		
Cat.1 - Imposte	82.000,00	83.299,08	1.299,08	101,58 %
Cat.2 - Tasse	31.032,00	31.032,00	0,00	100,00 %
Cat.3 - Tributi speciali e altre entrate proprie	60,00	60,00	0,00	100,00 %
Totale	113.092,00	114.391,08	1.299,08	101,15 %

ORGANIZZAZIONE E SISTEMA INFORMATIVO

Riferimento storico: I principi contabili fino al precedente rendiconto

168. In questa parte si deve illustrare (..):

- f) Assetto organizzativo. Si evidenzia e sintetizzano almeno i seguenti punti:
1. Filosofia organizzativa;
 2. Sistema informativo;
 3. Cenni statistici sul personale;
 4. Competenze professionali esistenti (..)

Scenario in evoluzione: L'applicazione dei nuovi principi contabili

Nella pubblica amministrazione, la definizione degli obiettivi generali e dei programmi è affidata agli organi di governo di estrazione politica mentre i dirigenti ed i responsabili dei servizi si occupano della gestione finanziaria, tecnica e amministrativa, compresa l'adozione degli atti che impegnano l'ente verso l'esterno. Dal punto di vista operativo, l'attività è invece svolta da una struttura articolata e composta da personale di diversa qualifica e specializzazione. Con un'organizzazione come questa, comune a tutte le aziende che operano nel ramo dei servizi, il costo del fattore umano è prevalente rispetto all'acquisto degli altri mezzi di produzione. La spesa per il personale, infatti, con la sua dimensione finanziaria consistente, è il principale fattore di rigidità del bilancio corrente, dato che il margine di manovra nella gestione ordinaria si riduce quando il valore di questo parametro tende a crescere. Il costo totale degli stipendi (oneri diretti e indiretti) dipende dal numero e dal livello di inquadramento dei dipendenti assunti con contratto a tempo indeterminato, ed a cui va sommata l'incidenza dell'eventuale quota residuale dei soggetti impiegati con contratto a tempo determinato, o comunque, con un rapporto di lavoro flessibile.

Le informazioni di questa natura non sono richiamate in modo diretto dai nuovi principi contabili ma rientrano, in un'ottica di carattere più generale, negli ulteriori approfondimenti richiesti nella relazione al rendiconto. Secondo quanto previsto dal decreto legislativo 118/11, infatti, la Relazione deve riportare "altre informazioni riguardanti i risultati della gestione, richieste dalla legge o necessarie per l'interpretazione del rendiconto".

Commento tecnico dell'ente

I quadri riportano taluni elementi che consentono di individuare alcuni importanti aspetti dell'assetto organizzativo.

La prima tabella, seppure in massima sintesi, espone i dati statistici sulla gestione del personale utilizzato nell'esercizio, elementi che mettono in risalto le modalità di reperimento della forza lavoro ottenuta tramite il ricorso a personale di ruolo e non di ruolo. Questa ripartizione è un primo elemento che contraddistingue la filosofia organizzativa adottata dall'ente, scelta che è spesso fortemente condizionata dal rispetto delle norme che disciplinano, di anno in anno, le modalità e le possibilità di ricorso a nuove assunzioni ed alla copertura del turn-over.

La seconda tabella precisa invece l'entità delle competenze professionali esistenti ed il riparto di queste ultime tra le varie qualifiche funzionali. Queste informazioni sono molto importanti per valutare, di fronte a specifiche esigenze di lavoro, se sia necessario, oppure opportuno, ricorrere ad eventuali competenze professionali non disponibili all'interno.

Informazioni e dati di bilancio

MODALITA' DI REPERIMENTO DELLA FORZA LAVORO (cenni statistici sul personale)		Consistenza al 31-12-2015	
		In servizio	Distribuzione
Personale di ruolo		5	100,00 %
Personale non di ruolo		0	-
Totale generale		5	100,00 %

COMPETENZE PROFESSIONALI ESISTENTI		Consistenza al 31-12-2015	
		In servizio	Distribuzione
Cat./Posiz.	Descrizione qualifica funzionale		
B4	Operaio specializzato	1	20,00 %
B5	Operaio specializzato autista	1	20,00 %
C2	Istruttore amministrativo contabile	1	20,00 %
D1	Spec. in att. amm.ve e contabili - Spec. in attività tecniche e manut.	2	40,00 %
Totale personale di ruolo		5	100,00 %

PARTECIPAZIONI DELL'ENTE

Riferimento storico: I principi contabili fino al precedente rendiconto

168. Identità dell'ente locale. In questa parte si deve illustrare (...):

- g) Partecipazioni dell'ente. Si elencano le partecipazioni dell'ente acquisite o da acquisire evidenziando le motivazioni, l'andamento della società, il numero e il valore della partecipazione, il valore del patrimonio netto della partecipata.

Scenario in evoluzione: L'applicazione dei nuovi principi contabili

La legge attribuisce all'ente la facoltà di gestire i servizi pubblici locali anche per mezzo di società private, direttamente costituite o partecipate, ed indica così un modulo alternativo di gestione rispetto alla classica azienda speciale. La forma societaria adottata, al pari del possibile fine lucrativo che di per sé non è in contrapposizione con il perseguimento di uno scopo pubblico, non ha alcun peso per conferire o meno al soggetto operante la natura pubblica. Le modalità di gestione dei servizi sono quindi lasciati alla libera scelta della pubblica amministrazione seppure nel rispetto di taluni vincoli dettati dall'esigenza di non operare una distorsione nella concorrenza di mercato. L'acquisizione o il mantenimento di una partecipazione, d'altro canto, vincola l'ente per un periodo non breve. Per questa ragione, le valutazioni poste in sede di stesura del bilancio devono interessare anche le partecipazioni, con riferimento alla situazione in essere dopo la disponibilità dei dati di rendiconto. In questo ambito, va posta particolare attenzione all'eventuale presenza di ulteriori fabbisogni di risorse che possono avere origine dalla condizione economica o patrimoniale degli eventuali rapporti giuridici consolidati.

Commento tecnico dell'ente

Il quadro riporta le principali partecipazioni possedute dall'ente, individuando la quantità ed il valore delle singole quote nominali, accostato infine queste ultime al corrispondente valore complessivo della partecipazione. Le due colonne finali individuano, rispettivamente, il capitale sociale dell'azienda e la quota percentuale di capitale di proprietà dell'ente. Quest'ultima informazione contribuisce a precisare la capacità dell'ente di influire nelle scelte di programmazione dell'azienda partecipata.

La situazione, come riportata nel prospetto e sulla base delle informazioni al momento disponibili, non richiede alcun intervento correttivo con carattere d'urgenza. I possibili provvedimenti migliorativi e/o correttivi, frutto di nuove ed ulteriori valutazioni d'insieme, saranno ponderati ed eventualmente adottati solo in seguito al normale svolgimento dell'attività di monitoraggio e controllo sulla gestione.

Informazioni e dati di bilancio

PRINCIPALI PARTECIPAZIONI POSSEDUTE DALL'ENTE	Azioni / Quote possedute	Valore nomin. singola quota	Valore totale partecipazione	Cap. sociale partecipata	Quota % dell'Ente
1 C.A.F.C. S.p.A.	5.702	51,65	294.508,30	39.999.567,75	0,74 %
2 Albergo Diffuso Valli del Natisone	27	100,00	2.700,00	11.500,00	23,48 %
3 ATO - Autorità d'Ambito Centrale Friuli	1	366,00	366,00	200.000,00	0,18 %
Totale			297.574,30		

CONVENZIONI CON ALTRI ENTI

Riferimento storico: I principi contabili fino al precedente rendiconto

168. Identità dell'ente locale. In questa parte si deve illustrare (...):

- h) Convenzioni con Enti. Si illustrano le eventuali convenzioni con altri enti del settore pubblico, evidenziando le motivazioni e l'oggetto della convenzione.

Scenario in evoluzione: L'applicazione dei nuovi principi contabili

Il testo unico sull'ordinamento degli enti locali prevede che i comuni, al fine di svolgere in modo coordinato funzioni e servizi determinati, possano stipulare tra loro apposite convenzioni. Per quanto riguarda la normativa di carattere generale, queste convenzioni devono stabilire il fine, la durata, le forme di consultazione degli enti contraenti, i loro rapporti finanziari ed i reciproci obblighi e garanzie. Oltre a questi accordi volontari, solo per la gestione a tempo determinato di uno specifico servizio o per la realizzazione di un'opera, lo Stato e la regione - limitatamente allo svolgimento delle materie di propria competenza - possono prevedere forme di convenzione obbligatoria fra enti locali, previa statuizione di un disciplinare-tipo. Le convenzioni, sia quelle volontarie che le obbligatorie, possono prevedere anche la costituzione di uffici comuni, che operano con personale distaccato dagli enti partecipanti, ai quali affidare l'esercizio delle funzioni pubbliche in luogo degli enti partecipanti all'accordo, ovvero, la delega di funzioni da parte degli enti partecipanti all'accordo a favore di uno di essi, che pertanto verrà ad operare in luogo e per conto degli enti deleganti.

Commento tecnico dell'ente

Il successivo prospetto riporta l'elenco delle principali convenzioni eventualmente sottoscritte dall'ente mettendo in evidenza gli estremi identificativi della convenzione ed il numero degli enti che, a vario titolo e con diversi ruoli, vi partecipano.

La situazione, come riportata nel prospetto e sulla base delle informazioni al momento disponibili, non richiede alcun intervento correttivo con carattere d'urgenza. I possibili provvedimenti migliorativi e/o correttivi, frutto di nuove ed ulteriori valutazioni d'insieme, saranno ponderati ed eventualmente adottati solo in seguito al normale svolgimento dell'attività di monitoraggio e controllo sulla gestione.

Informazioni e dati di bilancio

PRINCIPALI CONVENZIONI STIPULATE CON ALTRI ENTI DEL SETTORE PUBBLICO	Estremi identificativi	Num. Enti convenzionati
1 Gestione associata dei servizi socio assistenziali		4
2 Gestione in forma associata del servizio trasporto alunni		4



**SEZIONE TECNICA
DELLA GESTIONE**



CRITERI DI FORMAZIONE

Riferimento storico: *I principi contabili fino al precedente rendiconto*

12. Il rendiconto della gestione nel sistema del bilancio deve essere corredato da un'informativa supplementare che faciliti la comprensione della struttura contabile. Tale informativa deve essere contenuta nella relazione al rendiconto di gestione. In tale relazione si darà atto dell'osservanza dei postulati del sistema di bilancio secondo i principi contabili e, in particolare, dell'attendibilità dell'informazione fornita quale rappresentazione fedele delle operazioni ed eventi che si intendono rappresentare e dimostrare nel rendiconto della gestione (...).
169. Sezione tecnica della gestione. Questa parte va a sua volta distinta in più sezioni (...).
- Aspetti generali (...):
- a) Criteri di formazione. Qui si descrivono le modalità e i criteri contabili utilizzati per la redazione del rendiconto. A tal fine risulta fondamentale evidenziare: i sistemi contabili utilizzati, il momento di rilevanza della competenza economica, il sistema delle scritture extra contabili utilizzato (...).

Scenario in evoluzione: *L'applicazione dei nuovi principi contabili*

I documenti del sistema di bilancio relativi al rendiconto, da sottoporre all'approvazione dell'organo deliberante, devono essere predisposti attenendosi alle regole stabilite dal complesso articolato dei Principi contabili generali introdotti con le "disposizioni in materia di armonizzazione dei sistemi contabili e degli schemi di bilancio" (D.Lgs.118/11). L'ente deve operare rispettando questi presupposti ed agendo con la diligenza tecnica richiesta, e questo, sia per quanto riguarda il contenuto che la forma dei modelli o delle relazioni previste dall'importante adempimento.

In particolare, in considerazione dal fatto che "(...) le amministrazioni pubbliche (...) conformano la propria gestione ai principi contabili generali (...)" (D.Lgs.118/2011, art.3/1):

- la redazione dei documenti di rendiconto va formulata applicando principi contabili indipendenti e imparziali verso tutti i destinatari, cercando di privilegiare l'applicazione di metodologie di valutazione e stima il più oggettive e neutrali possibili (rispetto del *principio n.13 - Neutralità e imparzialità*);
- il sistema di bilancio, relativamente ai documenti di consuntivo, dovendo assolvere ad una funzione informativa nei confronti degli utilizzatori dei documenti contabili, va formulato in modo da rendere effettiva tale funzione, assicurando così ai cittadini ed ai diversi organismi sociali e di partecipazione la conoscenza dei contenuti caratteristici del rendiconto. Per questo motivo, anche i dati e le informazioni riportate nella relazione accompagnatoria devono essere esposti in una modalità tale da favorire la loro diffusione su Internet o per mezzo di altri strumenti di divulgazione (rispetto del *principio n.14 - Pubblicità*);
- il consuntivo, come i documenti di rendiconto dell'attività di programmazione ad esso collegati, deve essere predisposto seguendo dei criteri di imputazione ed esposizione che privilegiano, in presenza di eventuali dubbi o ambiguità interpretative, il contenuto sostanziale del fenomeno finanziario o economico sottostante piuttosto che l'aspetto puramente formale (rispetto del *principio n.18 - Prevalenza della sostanza sulla forma*).

Oltre a questo, il rendiconto - al pari degli allegati ufficiali - deve essere redatto secondo i principi contabili ufficiali che garantiscono, in virtù della loro corretta applicazione, la comparabilità tra i consuntivi dei diversi esercizi. In particolare:

- i documenti del sistema di bilancio relativi al rendiconto, devono attribuire gli accertamenti di entrata e gli impegni di uscita ai rispettivi esercizi di competenza "potenziata", ciascuno dei quali coincide con l'anno solare (rispetto del *principio n.1 - Annualità*);
- il bilancio, come il relativo rendiconto, è unico, dovendo fare riferimento ad un'amministrazione che si contraddistingue per essere un'entità giuridica unica. Come conseguenza di ciò, il complesso unitario delle entrate deve finanziare la totalità delle spese. Solo nei casi di deroga espressamente previsti dalla legge, talune fonti di entrata possono essere destinate alla copertura di specifiche spese (rispetto del *principio n.2 - Unità*);
- il sistema di bilancio, relativamente al rendiconto, comprende tutte le finalità ed i risultati della gestione nonché i valori finanziari, economici e patrimoniali riconducibili all'Amministrazione, in modo da fornire una rappresentazione veritiera della complessa attività amministrativa prevista ed attuata. Eventuali contabilità separate, se presenti in quanto espressamente ammesse dalla norma contabile, vanno ricondotte al sistema unico di bilancio entro i limiti temporali dell'esercizio (rispetto del *principio n.3 - Universalità*);
- le entrate, con i relativi accertamenti, devono essere iscritte al lordo delle spese sostenute per la riscossione e di altre eventuali oneri connessi. Allo stesso tempo, tutte le uscite, e relativi impegni, vanno riportate al lordo delle correlate entrate, senza ricorrere ad eventuali compensazioni di partite (rispetto del *principio n.4 - Integrità*).

Commento tecnico dell'ente

Il testo unico sull'ordinamento degli enti locali (art.231) prescrive che "La relazione sulla gestione è un documento illustrativo della gestione dell'ente, nonché dei fatti di rilievo verificatisi dopo la chiusura dell'esercizio, contiene ogni eventuale informazione utile ad una migliore comprensione dei dati contabili, ed è predisposto secondo le modalità previste dall'articolo 11, comma 6, del decreto legislativo 23 giugno 2011, n. 118, e successive modificazioni".

Con riferimento alle citate prescrizioni generali di legge si precisa che il rendiconto di questo esercizio - di cui questa relazione ne costituisce la parte esplicativa e descrittiva - è stato predisposto rispettando i principi contabili vigenti e, nella fattispecie, il principio contabile n.3 "Il rendiconto degli enti locali".

CRITERI DI VALUTAZIONE E CONTABILIZZAZIONE

Riferimento storico: *I principi contabili fino al precedente rendiconto*

169. Sezione tecnica della gestione. In questa parte si deve illustrare (..):

- b) Criteri di valutazione. Devono essere elencati e specificati i criteri di valutazione utilizzati per la redazione del rendiconto, nonché gli eventuali cambiamenti dei criteri di valutazione sono messi in evidenza descrivendone gli effetti sul rendiconto dell'esercizio.

Scenario in evoluzione: *L'applicazione dei nuovi principi contabili*

Le operazioni di chiusura del rendiconto devono essere precedute da una rigorosa valutazione dei flussi finanziari e integrate, in casi particolari, anche da considerazioni di tipo economico. Devono essere prese in considerazione le operazioni svolte nel periodo di riferimento cercando di evitare che i criteri di valutazione e di stima possano portare a sottovalutazioni e sopravvalutazioni delle singole poste (attendibilità).

Il procedimento di accertamento delle entrate e di impegno delle spese, come la stesura dei relativi modelli obbligatori, deve concretizzarsi nel rispetto formale e sostanziale delle norme che disciplinano la redazione dei documenti contabili (correttezza).

I modelli del rendiconto devono esporre i dati adottando una classificazione che ne agevoli la consultazione mentre i valori numerici più importanti vanno corredati da un'informativa supplementare che ne faciliti la comprensione e l'intelligibilità (comprensibilità).

Il principio ispiratore deve presupporre che i normali utilizzatori finali delle informazioni di rendiconto siano già in possesso della normale diligenza richiesta per esaminare i dati contabili di consuntivo e possiedano, allo stesso tempo, una ragionevole conoscenza sull'attività svolta dall'amministrazione (*rispetto del principio n.5 - Veridicità attendibilità, correttezza e comprensibilità*).

Nella fase tecnica che preceduto la stesura del documento contabile le componenti positive (entrate) non realizzate non devono essere contabilizzate a consuntivo mentre le componenti negative (uscite) devono essere contabilizzate, e quindi riportate nel rendiconto, per la sola quota definitivamente realizzata, con imputazione della spesa nel relativo esercizio (*rispetto del principio n.9 - Prudenza*).

Commento tecnico dell'ente

Il riscontro sulle Entrate, oggetto di accertamento in conto competenza, ha comportato la verifica sulla presenza di tutti gli elementi identificativi, come la ragione del credito, il titolo giuridico che lo supporta, il soggetto debitore, l'ammontare del credito con la relativa scadenza. In linea di massima e salvo specifiche deroghe previste dalla legge o dai principi, l'iscrizione della posta contabile nel bilancio è avvenuta rispettando il criterio della scadenza del credito, dato che l'accertamento delle entrate è effettuato nell'anno in cui sorge l'obbligazione attiva con imputazione contabile all'esercizio in cui viene a scadere

Allo stesso tempo, il contro sulle Uscite, oggetto di impegno in conto competenza, ha comportato la verifica sulla presenza di tutti gli elementi identificativi, come la ragione del debito, l'indicazione della somma da pagare, il soggetto creditore, la scadenza dell'obbligazione e la specificazione del vincolo costituito sullo stanziamento di bilancio. Il riscontro sulle uscite, oggetto di impegno in conto competenza, ha comportato la verifica sulla presenza di tutti gli elementi identificativi, come la ragione del debito, l'indicazione della somma da pagare, il soggetto creditore, la scadenza dell'obbligazione e la specificazione del vincolo costituito sullo stanziamento di bilancio, mentre agli uffici competenti spetta l'obbligo di conservare la relativa documentazione giustificativa.

RISULTATO FINANZIARIO DI AMMINISTRAZIONE

Riferimento storico: I principi contabili fino al precedente rendiconto

34. L'analisi del conto di bilancio consiste nell'illustrazione e spiegazione di come sono state acquisite e impiegate le risorse in finanziarie in relazione alle previsioni di entrata e di spesa e si esplica sulla base dei seguenti elementi principali (...):
- e) Livelli e composizione del risultati finanziari di amministrazione (...).
60. Il risultato di amministrazione deve essere misurato nel rispetto del principio della prudenza, così come definito dal documento "Finalità e postulati dei principi contabili degli enti locali". Pertanto:
- a) Nella relazione al rendiconto, l'ente dettaglia e motiva la suddivisione del risultato di amministrazione scaturente dalla gestione in conto residui e in conto competenza, spiegando le ragioni dei fondi vincolati, nel rispetto dei principi della comprensibilità (chiarezza) e della verificabilità dell'informazione (...).

Scenario in evoluzione: L'applicazione dei nuovi principi contabili

Il risultato di amministrazione deve essere calcolato e poi scomposto nelle singole componenti (fondi accantonati, vincolati, destinati agli investimenti, non vincolati) e questo, al fine di conservare l'eventuale vincolo di destinazione dei singoli elementi costituenti. Il margine di azione nell'utilizzare il risultato di amministrazione dell'esercizio precedente, infatti, dipende proprio da questi fattori. Per quanto riguarda la scomposizione del risultato nelle componenti elementari, la quota di avanzo accantonata è costituita da economie sugli stanziamenti in uscita del fondo crediti di dubbia esigibilità e da quelle, sempre nel versante della spesa, relative alle eventuali passività potenziali (fondi spese e fondi rischi). La quota vincolata è invece prodotta dalle economie su spese finanziate da entrate con obbligo di destinazione imposto dalla legge o dai principi contabili, su spese finanziate da mutui e prestiti contratti per la copertura di specifici investimenti, da economie di uscita su capitoli coperti da trasferimenti concessi per finanziare interventi con destinazione specifica ed infine, da spese finanziate con entrate straordinarie su cui è stato attribuito un vincolo su libera scelta dell'ente.

Per quanto riguarda il procedimento da seguire per la stesura del rendiconto, è necessario determinare il valore contabile del risultato di amministrazione applicando valutazioni prudenziali sulla scorta dei dati contabili al momento esistenti, compatibilmente con il rispetto delle norme di riferimento. La conclusione di questo procedimento deve portare l'ente ad escludere la presenza di un disavanzo accertato o emergente, circostanza, questa, che comporterebbe l'iscrizione di pari importo tra le spese del nuovo bilancio, e ciò al fine di ripianare la perdita riconducibile ad esercizi precedenti.

Oltre a questo aspetto, il controllo sui dati del rendiconto deve considerare anche la composizione interna del risultato in modo da escludere che al suo interno, pur in presenza di un risultato apparentemente positivo (importo finale esposto nel precedente prospetto), non vi siano quote oggetto di vincolo superiori all'ammontare complessivo del risultato contabile. Anche in questo secondo caso, infatti, l'ente è obbligato a ripianare questa quota, riconducibile alla mancata copertura dei vincoli, con l'applicazione di pari importo alla parte spesa del bilancio, sotto forma di disavanzo destinato al ripristino contabile dei vincoli.

Commento tecnico dell'ente

La tabella riporta il risultato di amministrazione dell'esercizio, indica la quota di esso riconducibile alla gestione dei residui ed a quella della competenza e mostra, infine, la variazione intervenuta nella giacenze di cassa. Il risultato contabile è stato rettificato con l'eventuale quota del fondo pluriennale applicato in spesa (FPV/U).

La situazione, come più sotto riportata e sulla base delle informazioni al momento disponibili, non richiede alcun intervento correttivo urgente, tale quindi da alterare il normale processo di gestione del bilancio successivo.

Informazioni e dati di bilancio

RIASSUNTO DI AMMINISTRAZIONE 2015 (risultato dei residui, della competenza e risultato amministrazione)	Movimenti 2015		Totale	
	Residui	Competenza		
Fondo di cassa iniziale (01-01-2015)	(+)	420.342,95	-	420.342,95
Riscossioni	(+)	74.716,55	826.402,21	901.118,76
Pagamenti	(-)	81.601,05	716.011,66	797.612,71
Situazione contabile di cassa				523.849,00
Pagamenti per azioni esecutive non regolarizzate al 31.12	(-)			0,00
Fondo di cassa finale (31-12-2015)				523.849,00
Residui attivi	(+)	300.678,51	116.609,06	417.287,57
Residui passivi	(-)	25.662,58	114.245,96	139.908,54
Risultato contabile				801.228,03
FPV per spese correnti (FPV/U)	(-)			11.159,94
FPV per spese in conto capitale (FPV/U)	(-)			32.460,00
Risultato effettivo				757.608,09

RISULTATO FINANZIARIO DI GESTIONE

Riferimento storico: I principi contabili fino al precedente rendiconto

34. L'analisi del conto di bilancio consiste nell'illustrazione e spiegazione di come sono state acquisite e impiegate le risorse in finanziarie in relazione alle previsioni di entrata e di spesa e si esplica sulla base dei seguenti elementi principali (...):
- e) Livelli e composizione (...) della gestione di competenza (...) degli equilibri di bilancio di parte corrente e di investimento (...).
60. Il risultato di amministrazione deve essere misurato nel rispetto del principio della prudenza, così come definito dal documento "Finalità e postulati dei principi contabili degli enti locali". Pertanto:
- c) Scomponi il risultato della gestione di competenza (...), al fine di comprenderne e analizzarne la formazione, in base alle seguenti componenti: bilancio Corrente (entrate correnti meno spese correnti), bilancio in Conto capitale (entrate in conto capitale e prestiti meno spese in conto capitale), bilancio dei Movimenti di fondi confluiti nel risultato di amministrazione; bilancio dei Servizi per conto terzi.
169. Sezione tecnica della gestione. Questa parte va a sua volta distinta in più sezioni (...):
- Aspetti finanziari (...):
- c) Risultato finanziario. Si evidenziano i risultati finanziari di gestione (...).

Scenario in evoluzione: L'applicazione dei nuovi principi contabili

Il sistema articolato del bilancio identifica gli obiettivi, destina le risorse nel rispetto del pareggio generale tra risorse attribuite (entrate) e relativi impieghi (uscite) e separa, infine, la destinazione della spesa in quattro diverse tipologie: la gestione corrente, gli interventi negli investimenti, l'utilizzo dei movimenti di fondi e la registrazione dei servizi per conto terzi. I modelli di bilancio e rendiconto adottano la stessa suddivisione.

I documenti contabili sono predisposti rispettando le norme che impongono il pareggio tra gli stanziamenti complessivi in termini di competenza e cassa, quest'ultima relativa al solo primo anno del triennio. Questa corrispondenza va poi mantenuta durante la gestione attraverso la rigorosa valutazione sia dei principali flussi di risorse in entrata che delle corrispondenti previsioni di spesa (rispetto del *principio n. 15 - Equilibrio di bilancio*).

Gli stanziamenti, avendo carattere autorizzatorio, sono dimensionati e poi aggiornati (variazioni di bilancio) in modo da garantire l'imputazione delle obbligazioni attive e passive nei rispettivi esercizi. Di conseguenza, le corrispondenti previsioni considerano che le obbligazioni giuridicamente perfezionate devono essere imputate nell'esercizio in cui l'obbligazione scade (rispetto del *principio n. 16 - Competenza finanziaria*).

Commento tecnico dell'ente

La prima tabella mostra l'equilibrio tra le varie componenti di bilancio, dove gli stanziamenti di entrata finanziano le previsioni di spesa, mentre la seconda riporta il risultato della sola gestione di competenza, visto come differenza tra accertamenti e impegni del medesimo esercizio. I dati contabili sono riclassificati in modo da evidenziare il risultato della gestione corrente, degli investimenti, dei movimenti di fondi e dei servizi per conto di terzi. Il saldo di chiusura (Avanzo/Disavanzo competenza) mostra il risultato riportato nella sola gestione di competenza e con l'esclusione, pertanto, della componente riconducibile alla gestione dei residui.

La situazione di rendiconto, come riportata nel prospetto e sulla base delle informazioni al momento disponibili, non richiede alcun intervento correttivo con carattere d'urgenza. I possibili provvedimenti migliorativi e/o correttivi, frutto di nuove e ulteriori valutazioni d'insieme, saranno ponderati ed eventualmente adottati solo in seguito al normale svolgimento dell'attività di monitoraggio e controllo sulla gestione.

Informazioni e dati di bilancio

EQUILIBRI DI BILANCIO 2015 (Competenza)	Stanziamenti finali		Equilibri
	Entrate	Uscite	
Corrente	825.974,62	827.474,62	-1.500,00
Investimenti	228.416,66	226.916,66	1.500,00
Movimento fondi	0,00	0,00	0,00
Servizi conto terzi	272.750,00	272.750,00	0,00
Equilibrio generale competenza	1.327.141,28	1.327.141,28	0,00

RISULTATI DELLA GESTIONE 2015 (Competenza)	Operazioni di gestione		Risultato
	Accertamenti	Impegni	
Corrente	807.992,03	746.577,73	61.414,30
Investimenti	200.416,66	52.080,59	148.336,07
Movimento fondi	0,00	0,00	0,00
Servizi conto terzi	75.219,24	75.219,24	0,00
Risultato di gestione (Avanzo/Disavanzo competenza)	1.083.627,93	873.877,56	209.750,37

ACCERTAMENTI E SCOSTAMENTO DALLE PREVISIONI

Riferimento storico: *I principi contabili fino al precedente rendiconto*

33. Nell'ambito delle finalità del sistema di bilancio e del rendiconto come indicate nei punti (..) del documento "Finalità e postulati dei principi contabili degli enti locali", il conto del bilancio rileva e dimostra i risultati della gestione finanziaria con peculiare riferimento alla funzione autorizzatoria del bilancio di previsione.
34. L'analisi del conto consiste nell'illustrazione e spiegazione di come sono state acquisite ed impiegate le risorse finanziarie in relazione alle *previsioni* di entrata e di spesa e si esplica sulla base dei seguenti elementi principali:
- a) Scostamenti tra le *previsioni* di entrata ed i relativi accertamenti;
 - b) Scostamenti tra le *previsioni* di spesa ed i relativi impegni;
169. Sezione tecnica della gestione. Questa parte va a sua volta distinta in più sezioni (..).
- Aspetti finanziari (..):
- d) Sintesi della gestione finanziaria. Sono sinteticamente presentati i dati della gestione finanziaria, (..) motivando gli scostamenti degli impegni rispetto alle previsioni (..).

Scenario in evoluzione: *L'applicazione dei nuovi principi contabili*

Il principio di competenza *potenziata* fissa le regole e le relative eccezioni nei criteri di conservazione dell'entrata nei rispettivi esercizi di formazione. La norma generale, che richiede di impegnare la spesa negli anni in cui questa diventa esigibile, è soggetta a numerose eccezioni espressamente codificate dai principi contabili. In particolare, per quanto riguarda i movimenti delle entrate di parte corrente o in conto capitale:

Entrate di natura tributaria. Per questo tipo di entrate, ma solo in casi particolari, la norma contabile consente di adottare dei criteri di registrazione, e quindi di accertamento, diversi dal principio generale che prescrive l'imputazione dell'obbligazione giuridicamente perfezionata all'esercizio in cui il credito diventerà realmente esigibile. In particolare, ed entrando quindi nello specifico:

- **Tributi.** I ruoli ordinari sono accertati nell'esercizio di formazione, fermo restando il possibile accantonamento al fondo crediti di dubbia esigibilità di una quota percentuale del gettito stimato; per quest'ultimo aspetto, si rinvia allo specifico argomento della Relazione. Con riferimento ai ruoli emessi prima dell'entrata in vigore dei nuovi principi e nella sola ipotesi in cui l'ente abbia già iniziato a contabilizzare queste entrate per cassa (accertamento sull'incassato invece che per l'intero ammontare del ruolo) ci si può avvalere di una specifica deroga che consente di applicare il precedente criterio di cassa in luogo del nuovo, e questo, fino all'esaurimento delle poste pregresse;
- **Sanzioni ed interessi correlati ai ruoli coattivi.** Qualunque sia la data della loro effettiva emissione (pregressi o futuri), sono accertate per cassa per cui la relativa previsione del bilancio deve tenere conto di questa deroga al principio;
- **Tributi riscossi dallo stato o da altra amministrazione pubblica.** Sono accertati nell'esercizio in cui l'ente pubblico erogatore ha provveduto ad adottare, nel proprio bilancio, l'atto amministrativo di impegno della corrispondente spesa. La previsione, di conseguenza, e la conseguente imputazione, adotta lo stesso criterio e colloca l'entrata nell'esercizio in cui si verifica questa condizione;
- **Tributi riscossi per autoliquidazione dei contribuenti.** Possono essere accertati nella contabilità del rispettivo esercizio sulla base delle riscossioni che saranno effettuate entro la chiusura del rendiconto oppure, in alternativa, sulla base degli accertamenti effettuati sul rispettivo esercizio di competenza e per un importo non superiore a quello che è stato comunicato dal competente dipartimento delle finanze o altro organo centrale o periferico del governo.

Trasferimenti correnti. Gli accertamenti contabili, con poche eccezioni riportate di seguito, sono formalizzati applicando il principio della competenza potenziata che richiede, come regola generale, di imputare l'entrata nell'esercizio in cui l'obbligazione giuridica è esigibile. In particolare, ed entrando quindi nello specifico dei singoli movimenti contabili di competenza:

- **Trasferimenti da PA, famiglie, imprese, istituzioni private.** Sono stati accertati, di norma, negli esercizi in cui diventa esigibile l'obbligazione giuridica posta a carico del soggetto concedente;
- **Trasferimenti UE.** Questo genere di entrata, suddivisa nella quota a carico dell'unione europea e in quella eventualmente co-finanziata a livello nazionale, è accertabile solo nel momento in cui la commissione europea approva il corrispondente intervento. Con questa premessa, la registrazione contabile è allocata negli esercizi interessati dagli interventi previsti dal corrispondente crono programma. L'eccezione è rappresentata dalla possibile erogazione di acconti rispetto all'effettiva progressione dei lavori, condizione questa che farebbe scattare l'obbligo di prevedere l'entrata, con il relativo accertamento, nell'esercizio di accredito dell'incasso anticipato.
- **Trasferimenti da altre pubbliche amministrazioni.** Per quanto concerne, in particolare, i trasferimenti da altre pubbliche amministrazioni, l'esigibilità coincide con l'atto di impegno dell'amministrazione concedente. La registrazione dell'accertamento, pertanto, colloca l'importo nell'esercizio in cui è adottato il provvedimento di concessione, compatibilmente con la possibilità di reperire in tempo utile le informazioni necessarie alla corretta imputazione.

Entrate extratributarie. Gli accertamenti di rendiconto, con rare eccezioni riportate di seguito in corrispondenza dei singoli tipi di entrata, sono formulati applicando il principio della competenza potenziata che richiede, come regola generale, di imputare l'entrata nell'esercizio in cui l'obbligazione giuridica diventa realmente esigibile. In particolare, ed entrando quindi nello specifico:

- **Gestione dei servizi pubblici.** I proventi di questa natura sono contabilizzati nell'esercizio in cui il servizio, a domanda individuale o di altra natura, è stato realmente reso all'utenza. Questo criterio è applicato anche nel caso in cui la gestione del servizio sia affidata a terzi;
- **Interessi attivi.** Sono stati riportati nell'esercizio in cui l'obbligazione giuridica risulta esigibile e applicando, quindi, il principio generale. L'accertamento degli interessi di mora, diversamente dal caso precedente, segue invece il criterio di cassa per cui le entrate di questa natura sono accertabili nell'esercizio dell'incasso;
- **Gestione dei beni.** Le risorse per locazioni o concessioni, e che di solito garantiscono un gettito pressoché

costante negli anni, sono attribuite come entrate di parte corrente nell'esercizio in cui il credito diventa esigibile, applicando quindi la regola generale. Anche le entrate da concessioni pluriennali, che non garantiscono accertamenti costanti negli esercizi e che costituiscono, pertanto, risorse di natura non ricorrente, sono contabilizzate con il medesimo criterio e prevalentemente destinate, in virtù della loro natura, al finanziamento di investimenti.

Entrate in conto capitale. Le risorse di questo genere, salvo deroghe espressamente autorizzate dalla legge, sono destinate al finanziamento degli acquisti di beni o servizi durevoli (investimenti), rendendo così effettivo il vincolo di destinazione dell'entrata alla copertura di una spesa della stessa natura. Gli accertamenti di rendiconto, con poche eccezioni riportate di seguito e in corrispondenza delle singole tipologie, sono formulati applicando il principio della competenza finanziaria potenziata che richiede, come regola generale, di imputare l'entrata nell'esercizio in cui l'obbligazione giuridica diventa esigibile. In particolare, ed entrando quindi nello specifico dei singoli movimenti contabili, le entrate che derivano da:

- **Trasferimenti in conto capitale.** Sono contabilizzati, di norma, negli esercizi in cui diventa esigibile l'obbligazione giuridica posta a carico del soggetto concedente (criterio generale). Nel caso di trasferimenti in conto capitale da altri enti pubblici è invece richiesta la concordanza tra l'esercizio di impegno del concedente e l'esercizio di accertamento del ricevente purché la relativa informazione sia messa a disposizione dell'ente ricevente in tempo utile;
- **Alienazioni immobiliari.** Il diritto al pagamento del corrispettivo, di importo pari al valore di alienazione del bene stabilito dal contratto di compravendita, si perfeziona nel momento del rogito con la conseguenza che la relativa entrata è accertabile solo nell'esercizio in cui viene a concretizzarsi questa condizione. L'eventuale presenza dei beni nel piano delle alienazioni e valorizzazioni immobiliari, unitamente alla possibile indicazione della modalità di pagamento del corrispettivo (immediata o rateizzata), sono elementi importanti per consentire l'esatta attribuzione dell'entrata al rispettivo esercizio;
- **Alienazione di beni o servizi non immobiliari.** L'obbligazione giuridica attiva nasce con il trasferimento della proprietà del bene con la conseguenza che l'entrata è accertata nell'esercizio in cui sorge il diritto per l'ente a riscuotere il corrispettivo, e questo, in base a quanto stabilito dal contratto di vendita;
- **Cessione diritti superficie.** La previsione relativa al canone conseguente all'avvenuta cessione del diritto di superficie, sorta in base al corrispondente rogito notarile, è attribuita agli esercizi in cui verrà a maturare il diritto alla riscossione del credito (obbligazione pecuniaria).
- **Concessione di diritti patrimoniali.** Anche l'entrata prevista per la concessione di diritti su beni demaniali o patrimoniali, conseguenti all'avvenuta emanazione dei relativi atti amministrativi, è accertabile negli esercizi in cui viene a maturare il diritto alla riscossione del relativo credito (principio generale). Lo stesso criterio è applicato sia nel caso di cessioni sottoscritte nel passato che nell'ipotesi di nuovi contratti di concessione;
- **Permessi di costruire.** I criteri applicati cambiano al variare della natura del cespite. L'entrata che ha origine dal rilascio del permesso, essendo di regola immediatamente esigibile, è accertabile nell'esercizio in cui è materialmente rilasciata ad eccezione delle eventuali rateizzazioni accordate. La seconda quota, collegata invece all'avvenuta ultimazione dell'opera, è imputabile nell'esercizio in cui sarà effettivamente riscossa (applicazione del principio di cassa).

Accensioni di prestiti. Questi movimenti inerenti il sistema bancario e creditizio, con poche eccezioni riportate di seguito, sono contabilizzati applicando il principio generale della competenza che richiede di imputare l'entrata nell'esercizio in cui l'obbligazione è esigibile. In particolare, ed entrando quindi nello specifico ambito dei singoli movimenti contabili:

- **Assunzione di prestiti.** L'accensione di mutui e le operazioni ad essa assimilate, se messe in atto nel periodo considerato, è imputabile solo negli esercizi in cui la somma diventerà realmente esigibile. Si tratta, pertanto, del momento in cui il finanziatore rende disponibile il finanziamento in esecuzione di quanto previsto dal relativo contratto;
- **Contratti derivati.** La rilevazione dei movimenti, conseguenti all'eventuale stipula di contratti di questa natura, è effettuata rispettando il principio dell'integrità del bilancio per cui i flussi finanziari attivi o passivi, prodotti dall'andamento aleatorio insito nell'essenza stessa di questo contratto atipico, devono essere contabilizzati in modo separato. I movimenti di segno positivo, ove presenti, sono accertati tra le entrate degli esercizi in cui il corrispondente credito (saldo finanziario attivo) si presume diventerà esigibile.

Commento tecnico dell'ente

L'applicazione del nuovo principio di competenza potenziata, insieme alla normale presenza di differenze tra le previsioni di bilancio e gli effettivi movimenti contabili, porta alla formazione di scostamenti, talvolta anche rilevanti, tra la previsione assestata (stanziamento definitivo) e l'effettivo accertamento conservato a rendiconto.

La tabella riporta lo scostamento che si è verificato tra le previsioni definitive (stanziamenti iniziali modificati dalle variazioni di bilancio) ed i corrispondenti procedimenti amministrativi di natura contabile, e cioè gli impegni di spesa. Tutti gli importi si riferiscono alla sola gestione della competenza mentre le informazioni relative alla gestione dei residui sono riportate e commentate in uno specifico capitolo.

È importante notare che, salvo le deroghe esplicite previste dalla legge, il grado di accertamento dell'entrata è influenzato, seppure in misura molto inferiore rispetto al versante delle uscite, dal criterio di imputazione adottato dalla contabilità *armonizzata* che privilegia il momento dell'esigibilità in luogo dell'esercizio di formazione del procedimento amministrativo. In questi casi, infatti, l'entrata regolarmente prevista può essere obbligatoriamente imputata, proprio in virtù del particolare principio di competenza, in anni successivi a quello di formazione, creando così dei possibili problemi di finanziamento delle spese di parte corrente (entrate correnti) o degli interventi in conto capitale (spesa d'investimento).

Informazioni e dati di bilancio

ACCERTAMENTO DELLE ENTRATE (Competenza)	Entrate		Scostamento	% Accertato
	Stanz. finali	Accertamenti		
Tit.1 - Tributarie	113.092,00	114.391,08	1.299,08	101,15 %
Tit.2 - Contributi e trasferimenti correnti	622.819,62	604.843,71	-17.975,91	97,11 %
Tit.3 - Extratributarie	91.563,00	88.757,24	-2.805,76	96,94 %
Tit.4 - Trasferimenti di capitale e riscossione di crediti	86.300,00	59.800,00	-26.500,00	69,29 %
Tit.5 - Accensione di prestiti	0,00	0,00	0,00	0,00 %
Tit.6 - Servizi per conto di terzi	272.750,00	75.219,24	-197.530,76	27,58 %
Totale	1.186.524,62	943.011,27	-243.513,35	79,48 %

IMPEGNI E SCOSTAMENTO DALLE PREVISIONI

Riferimento storico: *I principi contabili fino al precedente rendiconto*

33. Nell'ambito delle finalità del sistema di bilancio e del rendiconto come indicate nei punti (..) del documento "Finalità e postulati dei principi contabili degli enti locali", il conto del bilancio rileva e dimostra i risultati della gestione finanziaria con peculiare riferimento alla funzione autorizzatoria del bilancio di previsione.
34. L'analisi del conto consiste nell'illustrazione e spiegazione di come sono state acquisite ed impiegate le risorse finanziarie in relazione alle *previsioni* di entrata e di spesa e si esplica sulla base dei seguenti elementi principali:
- a) Scostamenti tra le *previsioni* di entrata ed i relativi accertamenti;
 - b) Scostamenti tra le *previsioni* di spesa ed i relativi impegni;
169. Sezione tecnica della gestione. Questa parte va a sua volta distinta in più sezioni (..).
- Aspetti finanziari (..):
- d) Sintesi della gestione finanziaria. Sono sinteticamente presentati i dati della gestione finanziaria, (..) motivando gli scostamenti degli impegni rispetto alle previsioni (..).

Scenario in evoluzione: *L'applicazione dei nuovi principi contabili*

Il principio di competenza *potenziata* fissa le regole e le relative eccezioni nei criteri di conservazione della spesa nei rispettivi esercizi di formazione. La norma generale, che richiede di impegnare la spesa negli anni in cui questa diventa esigibile è soggetta, infatti, a numerose eccezioni espressamente codificate dai principi contabili.

In particolare, per quanto riguarda i movimenti delle uscite di parte corrente e in C/capitale, si precisa che:

Spese correnti. In taluni casi, la norma contabile consente di adottare dei criteri di registrazione diversi dal principio generale che prescrive l'imputazione dell'obbligazione giuridicamente perfezionata nell'esercizio in cui l'uscita diventa esigibile. In particolare, ed entrando quindi nello specifico:

- **Trattamenti fissi e continuativi (personale).** Questa spesa, legata a voci con una dinamica salariale predefinita dalla legge o dalla contrattazione collettiva nazionale, è imputata nell'esercizio in cui si è verificata la relativa liquidazione e questo, anche nel caso di personale comandato eventualmente pagato dall'ente che beneficia della prestazione. In questa circostanza, il relativo rimborso è previsto e accertato nella corrispondente voce di entrata;
- **Rinnovi contrattuali.** La stima del possibile maggior esborso, compresi gli oneri riflessi a carico dell'ente e quelli che derivano dagli eventuali effetti retroattivi, è imputabile all'esercizio di sottoscrizione del contratto collettivo, salvo che quest'ultimo non preveda il differimento nel tempo degli effetti economici;
- **Trattamento accessorio e premiante (personale).** Questi importi, se dovuti, sono imputati nell'esercizio in cui diventeranno effettivamente esigibili dagli aventi diritto, anche se si riferiscono a prestazioni di lavoro riconducibili ad esercizi precedenti;
- **Fondo sviluppo risorse umane e produttività.** È imputato nell'esercizio a cui la costituzione del fondo si riferisce. In caso di mancata costituzione, e quindi in assenza di impegno della spesa nel medesimo esercizio, le corrispondenti economie confluiscono nel risultato di amministrazione a destinazione vincolata, ma solo nei limiti della parte del fondo obbligatoriamente prevista dalla contrattazione nazionale collettiva;
- **Acquisti con fornitura intrannuale.** Questo tipo di fornitura, se destinata a soddisfare un fabbisogno di parte corrente, fa nascere un'obbligazione passiva il cui valore è attribuito all'esercizio in cui è adempiuta completamente la prestazione;
- **Acquisti con fornitura ultrannuale.** Le uscite di questa natura, come nel caso di contratti d'affitto o di somministrazione periodica di durata ultrannuale sono attribuite, pro quota, agli esercizi in cui matura la rata di affitto oppure è evasa la parte di fornitura di competenza di quello specifico anno;
- **Aggi sui ruoli.** È impegnata nello stesso esercizio in cui le corrispondenti entrate sono oggetto di specifico accertamento in entrata e per un importo pari a quello contemplato dalla convenzione stipulata con il concessionario;
- **Gettoni di presenza.** Sono attribuiti all'esercizio in cui la prestazione è resa e questo, anche nel caso in cui le spese siano eventualmente liquidate e pagate nell'anno immediatamente successivo;
- **Utilizzo beni di terzi.** La spesa relativa al possibile utilizzo di beni di terzi, come ad esempio le locazioni e gli affitti passivi, è imputata a carico degli esercizi in cui l'obbligazione giuridica passiva viene a scadere, con il conseguente diritto del proprietario a percepire il corrispettivo pattuito;
- **Contributi in conto gestione.** Sono imputati nell'esercizio in cui è adottato l'atto amministrativo di concessione oppure, più in generale, nell'anno in cui il diritto ad ottenere l'importo si andrà a perfezionare. Infatti, se è previsto che l'atto di concessione debba indicare espressamente le modalità, i tempi e le scadenze dell'erogazione, la previsione di spesa ne prende atto e si adegua a tale prospettiva, attribuendo così l'importo agli esercizi in cui l'obbligazione verrà effettivamente a scadere;
- **Contributi in conto interessi.** Sono di competenza degli esercizi in cui scadono le singole obbligazioni poste a carico dell'ente concedente, che si uniforma, così facendo, al contenuto del piano di ammortamento del prestito assunto dall'ente beneficiario del contributo;
- **Contributi correnti a carattere pluriennale.** Seguono i criteri di attribuzione esposti per i contributi in conto interesse;
- **Oneri finanziari su mutui e prestiti.** Sono previsti e imputati negli esercizi in cui andrà a scadere ciascuna obbligazione giuridica passiva. Dal punto di vista economico, si tratta della remunerazione sul capitale a prestito che sarà liquidato all'istituto concedente sulla base del piano di ammortamento;
- **Conferimento di incarichi a legali.** Questo genere di spesa legale, la cui esigibilità non è determinabile a priori, sono provvisoriamente imputati all'esercizio in cui il contratto di prestazione d'opera intellettuale è firmato e in deroga, quindi, al principio della competenza potenziata. Si tratta di un approccio adottato per garantire l'iniziale copertura per poi effettuare, in sede di riaccertamento dei residui passivi a rendiconto, la reimputazione della spesa ad un altro esercizio. Quest'ultima operazione comporta il ricorso eccezionale alla tecnica del *fondo pluriennale vincolato* che consente di reimputare l'impegno ad un altro esercizio purché la relativa spesa sia stata

interamente finanziata nell'esercizio in cui sorge l'originaria obbligazione;

- *Sentenze in itinere.* La presenza di cause legali in cui sussistono fondate preoccupazioni circa l'esito non favorevole del contenzioso è un elemento che può incidere sulla solidità e sulla sostenibilità nel tempo degli equilibri di bilancio, e questo, anche in presenza di sentenze non definitive. Esiste, pertanto, un'obbligazione passiva che è condizionata al verificarsi di un evento successivo (l'esito del giudizio o del ricorso) ma che va subito fronteggiata. In presenza di situazioni come quella delineata, l'ente la possibilità di accantonare l'onere stimato in un apposito fondo rischi.

Spese in conto capitale. Gli interventi per l'acquisto o la realizzazione di beni e servizi durevoli sono imputati negli esercizi in cui andranno a scadere le singole obbligazioni derivanti dal rispettivo contratto o convenzione. Per gli interventi che non richiedono la stima dei tempi di realizzazione (crono programma), l'imputazione ai rispettivi esercizi è effettuata secondo il principio generale, in corrispondenza dell'esigibilità della spesa. In particolare, si evidenzia quanto segue:

- *Finanziamento dell'opera.* La copertura delle spese d'investimento deve sussistere fin dall'inizio e per l'intero importo della spesa, e questo, anche in presenza di una situazione che preveda l'assunzione degli impegni su più esercizi, secondo il criterio della competenza potenziata. L'eventuale presenza in bilancio di stanziamenti in conto capitale non autorizza, di per sé, l'assegnazione dei relativi lavori che sono invece necessariamente preceduti dall'accertamento della corrispondente entrata;
- *Impegno e imputazione della spesa.* Le spese d'investimento, purché provviste di finanziamento e in presenza di un'obbligazione verso terzi, sono impegnate imputandole nell'esercizio di prevista esigibilità della relativa spesa. In deroga a quanto sopra, se sussiste un primo tipo di condizioni minimali richieste dalla norma (quadro economico disponibile in seguito all'avvenuta approvazione del relativo progetto; avvenuta attivazione nell'esercizio di almeno una procedura di gara in corso di espletamento per una delle voci del quadro economico, escluse le spese progettuali), l'intero stanziamento del quadro economico è considerato "come impegnato" e ciascuna spesa è imputata nell'esercizio in cui si presume diventerà esigibile, evitando così la formazione di un'economia di bilancio (deroga limitata ad un solo esercizio). L'imputazione della spesa in conto esercizi futuri è effettuata con il ricorso alla tecnica del FPV. Sempre in deroga al principio generale, se sussiste un secondo tipo di condizioni minimali richieste dalla norma (quadro economico disponibile; impegno di spesa con un'obbligazione contrattuale su almeno una voce del quadro economico, escluse le spese progettuali), l'intero stanziamento del quadro economico è considerato "come impegnato" e ciascuna spesa è stata imputata nell'esercizio in cui si presume diventerà esigibile, evitando così la formazione di un'economia di bilancio (nessun limite temporale alla deroga).
- *Adeguamento del crono programma.* I lavori relativi ad un'opera pubblica già finanziata possono essere realizzati nei tempi previsti oppure subire variazioni in corso d'opera dovute al verificarsi di situazioni difficilmente prevedibili. In presenza di variazione nei tempi previsti di realizzazione dell'opera, la spesa d'investimento va reimputata attribuendola all'esercizio in cui è prevista la sua esigibilità;
- *Trasferimenti in conto capitale a favore di terzi.* La concessione di contributi di parte investimento, pur essendo collocata tra le spese in conto capitale, non appartiene a questo comparto. Si tratta, infatti, dell'erogazione di fondi a beneficio di altri soggetti che assume, nell'ottica economica, la natura di un disinvestimento. Anche per questo motivo, queste voci sono collocate negli equilibri di bilancio tra quelle assimilate alle uscite di parte corrente. Gli eventuali impegni di questa natura sono pertanto assoggettati agli stessi principi di competenza adottati per i trasferimenti correnti.

Rimborso di prestiti. Gli impegni destinati alla restituzione dei prestiti contratti sono imputati nell'esercizio in cui viene a scadere l'importo dell'obbligazione giuridica passiva a carico dell'ente e che corrisponde, in termini monetari, alla rata di ammortamento del debito (annualità). Nello specifico, ed entrando così nel merito:

- *Quota capitale.* Si tratta della restituzione frazionata dell'importo originariamente concesso secondo la progressione indicata dal rispettivo piano di ammortamento, con la tempistica e gli importi ivi riportati. L'imputazione della spesa, senza alcuna eccezione, è effettuata nel rispetto del principio generale di competenza ed è collocata tra i rimborsi di prestiti;
- *Quota interessi.* È l'importo che è pagato all'istituto concedente, insieme alla restituzione della parte capitale, a titolo di controprestazione economica per l'avvenuta messa a disposizione della somma mutuata. La quota interessi, pur essendo imputata in bilancio con gli stessi criteri della quota capitale, diversamente da questa ultima, è collocata tra le spese correnti.

Commento tecnico dell'ente

L'applicazione del nuovo principio di competenza potenziata, insieme alla normale presenza di differenze tra le previsioni di bilancio e gli effettivi movimenti contabili, porta alla formazione di scostamenti, talvolta anche rilevanti, tra la previsione assestata (stanziamento definitivo) e l'effettivo impegno conservato a rendiconto.

La tabella riporta lo scostamento che si è verificato tra le previsioni definitive (stanziamenti iniziali modificati dalle variazioni di bilancio) ed i corrispondenti procedimenti amministrativi di natura contabile, e cioè gli impegni di spesa. Tutti gli importi si riferiscono alla sola gestione della competenza mentre le informazioni relative alla gestione dei residui sono riportate e commentate in uno specifico capitolo.

È importante notare che, salvo le deroghe esplicite previste dalla legge, il grado di impegno della spesa sorta nello stesso esercizio di formazione dell'obbligazione passiva è fortemente influenzato dal criterio di imputazione adottato dalla contabilità *armonizzata* che privilegia il momento dell'esigibilità della spesa in luogo dell'esercizio di formazione del procedimento amministrativo (criterio di competenza finanziaria adottato nel precedente quadro giuridico e contabile) oppure, in alternativa, del principio della competenza economica dell'intervento. La spesa regolarmente sorta e finanziata nell'esercizio può essere stata imputata, pertanto, proprio in virtù del nuovo principio di competenza, in anni successivi a quello di formazione, con l'eventuale accantonamento in spesa di pari quota del fondo pluriennale vincolato (FPV/U).

Informazioni e dati di bilancio

IMPEGNO DELLE USCITE (Competenza)	Uscite		Scostamento	% Impegnato
	Stanz. finali	Impegni		
Tit.1 - Correnti	662.331,27	570.274,44	-92.056,83	86,10 %
Tit.2 - In conto capitale	226.916,66	19.620,59	-207.296,07	8,65 %
Tit.3 - Rimborso di prestiti	165.143,35	165.143,35	0,00	100,00 %
Tit.4 - Servizi per conto di terzi	272.750,00	75.219,24	-197.530,76	27,58 %
Totale al netto FPV/U	1.327.141,28	830.257,62	-496.883,66	62,56 %
FPV stanziato in uscita (FPV/U)		43.619,94		
Totale al lordo FPV/U	1.327.141,28	873.877,56	-453.263,72	65,85 %

ANDAMENTO DELLA LIQUIDITA'

Riferimento storico: I principi contabili fino al precedente rendiconto

169. Sezione tecnica della gestione. Questa parte va a sua volta distinta in più sezioni (...).

Aspetti finanziari (...):

d) Sintesi della gestione finanziaria. Sono sinteticamente presentati i dati della gestione finanziaria (...) e l'andamento della liquidità (...).

Scenario in evoluzione: L'applicazione dei nuovi principi contabili

La regola contabile prescrive che il bilancio sia predisposto iscrivendo, nel solo primo anno del triennio, le previsioni di competenza accostate a quelle di cassa. Queste ultime, però, devono prendere in considerazione tutte le operazioni che si andranno a verificare nell'esercizio, indipendentemente dall'anno di formazione del credito (incasso) o del possibile debito (pagamento). Il movimento di cassa riguarda pertanto l'intera gestione, residui e competenza. A rendiconto, la situazione di pareggio che si riscontra anche nelle previsioni definitive di competenza (stanziamenti di entrata e di uscita) non trova più riscontro nei corrispondenti movimenti, dove la differenza tra gli accertamenti ed impegni, non più in pareggio, indica il risultato conseguito dalla competenza, sotto forma di avanzo o disavanzo. Nel versante della cassa, invece, l'originaria consistenza iniziale (fondo di cassa iniziale) con la corrispondente previsione in entrata e uscita viene ad essere sostituita dai movimenti che si sono realmente verificati (incassi e pagamenti), determinando così la consistenza finale di cassa.

Per quanto riguarda gli adempimenti di natura strettamente formale, tutti i movimenti relativi agli incassi e pagamenti devono essere registrati, oltre che nelle scritture contabili dell'ente, anche nella contabilità del tesoriere, su cui per altro grava l'obbligo di tenere aggiornato il giornale di cassa e di conservare i corrispondenti documenti o flussi informatici giustificativi.

Il testo unico sull'ordinamento degli enti locali autorizza il comune a utilizzare il fido bancario per la copertura di momentanee eccedenze di fabbisogno di cassa (pagamenti), introducendo però al riguardo precisi vincoli quantitativi. Su richiesta dell'ente corredata dalla deliberazione della giunta, infatti, il tesoriere concede un'anticipazione di tesoreria entro il limite massimo dei tre dodicesimi delle entrate accertate nel penultimo anno precedente afferenti ai primi tre titoli di entrata del bilancio, e per le comunità montane, ai primi due titoli. Il ricorso al fido di tesoreria ha un onere che grava sulle uscite del bilancio finanziario (conto di bilancio) e nei costi del corrispondente prospetto economico (conto economico).

Commento tecnico dell'ente

Il prospetto quantifica il limite massimo di tesoreria che si è reso disponibile nell'esercizio, riporta le informazioni essenziali sull'entità del fenomeno e mostra, infine, il volume complessivo di riscossioni e pagamenti che hanno contraddistinto la gestione. Il giudizio generale sull'andamento della liquidità si basa sull'accostamento del fondo di cassa iniziale con quello finale, unitamente alla valutazione economico-finanziaria sull'impatto che gli eventuali interessi passivi per il ricorso all'anticipazione hanno avuto sugli equilibri di bilancio.

La situazione, come riportata nel prospetto e sulla base delle informazioni al momento disponibili, non richiede alcun intervento correttivo con carattere d'urgenza. I possibili provvedimenti migliorativi e/o correttivi, frutto di nuove ed ulteriori valutazioni d'insieme, saranno ponderati ed eventualmente adottati solo in seguito al normale svolgimento dell'attività di monitoraggio e controllo sulla gestione.

Informazioni e dati di bilancio

ANTICIPAZIONE TESORERIA E GESTIONE DELLA LIQUIDITA'	Elementi rilevanti	
	Analisi	Sintesi
Esposizione massima per anticipazione Tesoreria (accertamenti 2013)		
Tit.1 - Tributarie	(+)	80.394,96
Tit.2 - Contributi e trasferimenti correnti	(+)	543.408,79
Tit.3 - Extratributarie	(+)	99.447,28
Somma		723.251,03
Percentuale massima di esposizione delle entrate		25,00 %
Limite teorico anticipazione (25% entrate)		180.812,76
		180.812,76
Anticipazione di Tesoreria effettiva		
Anticipazione più elevata usufruita nel 2015		0,00
Interessi passivi pagati per l'anticipazione		0,00
		0,00
Gestione della liquidità		
Fondo di cassa iniziale (01-01-2015)	(+)	420.342,95
Riscossioni	(+)	901.118,76
Pagamenti	(-)	797.612,71
Pagamenti per azioni esecutive non regolarizzate al 31.12	(-)	0,00
Fondo di cassa finale (31-12-2015)		523.849,00
		523.849,00

FORMAZIONE DI NUOVI RESIDUI ATTIVI E PASSIVI

Riferimento storico: I principi contabili fino al precedente rendiconto

45. L'operazione di riaccertamento dei residui attivi da iscrivere nel conto del bilancio è tesa alla verifica del permanere dei requisiti essenziali dell'accertamento delle entrate così come indicati nel Principio contabile n.2 e precisamente la ragione del credito, il titolo giuridico, il soggetto debitore, la somma e la scadenza; durante tale verifica, da effettuarsi obbligatoriamente per ciascun singolo accertamento della gestione di competenza (...), l'ente deve mantenere un comportamento prudente, evitando di conservare tra i residui attivi del conto del bilancio i crediti dichiarati assolutamente inesigibili, quelli controversi e quelli riconosciuti di dubbia o difficile esazione o premunirsi di costituire un fondo svalutazione crediti idoneo a bilanciare gli effetti negativi sul risultato di amministrazione che tali eliminazioni altrimenti produrrebbero.
34. L'analisi del conto di bilancio consiste nell'illustrazione e spiegazione di come sono state acquisite ed impiegate le risorse finanziarie in relazione alle previsioni di entrata e di spesa e si esplica sulla base dei seguenti elementi principali: (...)
- c) Grado di riscossione delle entrate (...) nella gestione di competenza (...);
- d) Velocità di pagamento delle spese (...) nella gestione di competenza (...).

Scenario in evoluzione: L'applicazione dei nuovi principi contabili

Gli importi accertati in competenza, secondo il criterio dell'esigibilità dell'entrata (criterio *armonizzato* della competenza finanziaria) e non riscossi nello stesso esercizio costituiscono nuovi residui attivi da riportare all'esercizio immediatamente successivo. Allo stesso tempo, gli importi impegnati in competenza, sempre secondo il criterio dell'esigibilità della spesa *armonizzata*, e non pagati nel medesimo esercizio formano i nuovi residui passivi da riportare nel bilancio dell'anno successivo.

Commento tecnico dell'ente

Le previsioni di entrata tendono a tradursi durante l'esercizio in accertamenti, ossia in crediti che il comune vanta nei confronti di soggetti esterni. La velocità con cui questi crediti vanno a buon fine, e cioè si trasformano in riscossioni, influisce direttamente nella disponibilità di cassa. L'accertamento esigibile nell'esercizio che non si è interamente tradotto in riscossione durante l'anno ha comportato la formazione di un nuovo residuo attivo.

La prima tabella, nella penultima colonna, mostra lo scostamento tra gli accertamenti e le riscossioni, e cioè i nuovi residui attivi mentre l'ultima colonna riporta il grado di riscossione degli accertamenti, e quindi la capacità dell'ente di incassare con una sufficiente tempestività i crediti che progressivamente si vanno a formare.

Il secondo prospetto mostra invece la situazione speculare presente nel versante delle uscite dove lo scostamento indica il valore dei nuovi residui passivi che si sono formati in questo esercizio mentre l'ultima colonna riporta la percentuale di pagamento di questi stessi impegni. Anche la velocità di pagamento di queste poste influenza la giacenza di cassa e il conseguente possibile ricorso all'anticipazione di tesoreria. È importante notare che, salvo le deroghe esplicitate previste dalla legge, il grado di impegno della spesa sorta nello stesso esercizio di formazione dell'obbligazione passiva è fortemente influenzato dal criterio di imputazione adottato dalla contabilità *armonizzata* che privilegia il momento dell'esigibilità della spesa in luogo dell'esercizio di formazione del procedimento amministrativo (criterio di competenza finanziaria adottato nel precedente quadro giuridico e contabile) oppure, in alternativa, del principio della competenza economica dell'intervento. La spesa regolarmente sorta e finanziata nell'esercizio può essere stata imputata, pertanto, proprio in virtù del nuovo principio di competenza, in anni successivi a quello di formazione, con l'eventuale accantonamento in spesa di pari quota del fondo pluriennale vincolato (FPV/U).

Informazioni e dati di bilancio

RISCOSSIONE DELLE ENTRATE (Competenza)	Entrate		Scostamento	% Riscosso
	Accertamenti	Riscossioni		
Tit.1 - Tributarie	114.391,08	88.511,73	-25.879,35	77,38 %
Tit.2 - Contributi e trasferimenti correnti	604.843,71	560.688,04	-44.155,67	92,70 %
Tit.3 - Extratributarie	88.757,24	43.732,57	-45.024,67	49,27 %
Tit.4 - Trasferimenti di capitale e riscossione di crediti	59.800,00	59.800,00	0,00	100,00 %
Tit.5 - Accensione di prestiti	0,00	0,00	0,00	0,00 %
Tit.6 - Servizi per conto di terzi	75.219,24	73.669,87	-1.549,37	97,94 %
Totale	943.011,27	826.402,21	-116.609,06	87,63 %

PAGAMENTO DELLE USCITE (Competenza)	Uscite		Scostamento	% Pagato
	Impegni	Pagamenti		
Tit.1 - Correnti	570.274,44	467.451,69	-102.822,75	81,97 %
Tit.2 - In conto capitale	19.620,59	18.120,59	-1.500,00	92,35 %
Tit.3 - Rimborso di prestiti	165.143,35	165.143,35	0,00	100,00 %
Tit.4 - Servizi per conto di terzi	75.219,24	65.296,03	-9.923,21	86,81 %
Totale	830.257,62	716.011,66	-114.245,96	86,24 %

SMALTIMENTO DEI PRECEDENTI RESIDUI

Riferimento storico: I principi contabili fino al precedente rendiconto

34. L'analisi del conto di bilancio consiste nell'illustrazione di come sono state acquisite ed impiegate le risorse finanziarie in relazione alle previsioni di entrata e spesa e si esplica sulla base dei seguenti elementi (..):
- c) Grado di riscossione delle entrate (..) nella gestione (..) *residui*;
 - d) Velocità di pagamento delle spese (..) nella gestione (..) *residui* (..).
45. L'operazione di riaccertamento dei *residui attivi* da iscriverne nel conto del bilancio è tesa alla verifica del permanere dei requisiti essenziali dell'accertamento delle entrate così come indicati nel principio contabile n. 2 e precisamente la ragione del credito, il titolo giuridico, il soggetto debitore, la somma e la scadenza. Durante tale verifica, da effettuarsi obbligatoriamente per ciascun (..) per ciascun residuo attivo proveniente dagli anni precedenti, l'ente deve mantenere un comportamento prudente, evitando di conservare tra i residui attivi (..) i crediti dichiarati assolutamente inesigibili, quelli controversi e quelli riconosciuti di dubbia o difficile esazione o premunirsi di costituire un fondo svalutazione crediti idoneo a bilanciare gli effetti negativi (..).
52. L'operazione di riaccertamento dei *residui passivi* è tesa alla verifica del permanere o meno delle posizioni debitorie effettive o di impegni riportati a residui passivi pur in assenza di obbligazioni giuridicamente perfezionate; durante tale verifica, da effettuarsi obbligatoriamente per ciascun residuo, l'ente deve mantenere un comportamento prudente ricercando le condizioni dell'effettiva esistenza dei requisiti previsti.

Scenario in evoluzione: L'applicazione dei nuovi principi contabili

La chiusura del rendiconto deve essere preceduta dalla ricognizione dei residui attivi e passivi relativi ad esercizi pregressi (riaccertamento ordinario) per verificare la fondatezza della rispettiva posizione giuridica originaria, il permanere nel tempo della posizione creditoria o debitoria, la corretta imputazione contabile in base al criterio di esigibilità dell'entrata e della spesa, ed infine, l'esatta collocazione nella rispettiva struttura contabile.

La ricognizione dei residui attivi permette di individuare e gestire contabilmente le possibili situazioni dei crediti di dubbia e difficile esazione, di quelli riconosciuti assolutamente inesigibili, dei crediti riconosciuti insussistenti per la sopravvenuta estinzione legale del diritto o per l'indebito o erroneo accertamento originario del diritto al credito. La ricognizione sui residui passivi consente invece di gestire contabilmente le situazioni relative ai residui passivi per il quale il corrispondente debito risultava essere insussistente o prescritto. I residui attivi riconosciuti assolutamente inesigibili o insussistenti per l'avvenuta legale estinzione (prescrizione) o per indebito o erroneo accertamento del credito vanno definitivamente eliminati e formalizzati nella delibera di riaccertamento. Allo stesso tempo, i residui passivi riconosciuti insussistenti per l'avvenuta legale estinzione (prescrizione) o per indebito o erroneo impegno di un'obbligazione non dovuta sono definitivamente eliminati dalle scritture e dai documenti di bilancio attraverso lo stesso provvedimento di riaccertamento ordinario dei residui. Per quanto riguarda quest'ultima operazione, nel caso in cui l'eliminazione o la riduzione del residuo passivo interessi una spesa finanziata da un'entrata con un preciso vincolo di destinazione, l'economia così determinata deve garantire il ripristino del vincolo di destinazione.

Commento tecnico dell'ente

I due prospetti mostrano il tasso di smaltimento dei residui attivi e passivi riportati dal precedente esercizio. La velocità di incasso dei crediti pregressi influisce sulla situazione di cassa, circostanza che si verifica anche per le uscite, dove il pagamento di debiti pregressi estingue il residuo passivo ma si traduce in un esborso monetario.

La situazione, come riportata nel prospetto e sulla base delle informazioni al momento disponibili, non richiede alcun intervento correttivo con carattere d'urgenza. I possibili provvedimenti migliorativi e/o correttivi, frutto di nuove ed ulteriori valutazioni d'insieme, saranno ponderati ed eventualmente adottati solo in seguito al normale svolgimento dell'attività di monitoraggio e controllo sulla gestione.

Informazioni e dati di bilancio

RISCOSSIONE DEI RESIDUI ATTIVI (Gestione 2015 residui attivi 2014 e precedenti)	Residui attivi		% Riscosso
	Iniziali (31-12-14)	Riscossi	
Tit.1 - Tributarie	28.396,15	22.671,69	79,84 %
Tit.2 - Contributi e trasferimenti correnti	40.488,02	19.885,78	49,12 %
Tit.3 - Extratributarie	34.094,93	30.609,71	89,78 %
Tit.4 - Trasferimenti di capitale e riscossione di crediti	363.580,23	0,00	0,00 %
Tit.5 - Accensione di prestiti	0,00	0,00	0,00 %
Tit.6 - Servizi per conto di terzi	1.549,37	1.549,37	100,00 %
Totale	468.108,70	74.716,55	15,96 %

PAGAMENTO DEI RESIDUI PASSIVI (Gestione 2015 residui passivi 2014 e precedenti)	Residui passivi		% Pagato
	Iniziali (31-12-14)	Pagati	
Tit.1 - Correnti	108.531,12	70.584,95	65,04 %
Tit.2 - In conto capitale	412.675,83	6.496,10	1,57 %
Tit.3 - Rimborso di prestiti	0,00	0,00	0,00 %
Tit.4 - Servizi per conto di terzi	22.819,96	4.520,00	19,81 %
Totale	544.026,91	81.601,05	15,00 %

FONDO PLURIENNALE VINCOLATO (FPV)

Riferimento storico: *I principi contabili fino al precedente rendiconto*

Il precedente sistema contabile, approvato con il D.Lgs.77/95, non prevedeva la presenza in bilancio della voce "Fondo pluriennale vincolato", un elemento contabile che è stato invece introdotto con la contabilità armonizzata approvata con il successivo D.Lgs.118/11.

Scenario in evoluzione: *L'applicazione dei nuovi principi contabili*

Gli impegni finanziati da entrate a specifica destinazione, di parte corrente o investimenti, sono imputati negli esercizi in cui l'obbligazione diventa esigibile. Questo comporta che lo stanziamento di spesa riconducibile all'originario finanziamento può essere ripartito pro-quota in più esercizi, situazione questa, che se non gestita con una soluzione contabile adeguata, porterebbe alla formazione di una componente di avanzo nell'anno in cui nasce il finanziamento (mancata imputazione dell'impegno) e di disavanzo (assenza del finanziamento della spesa) in quelli immediatamente successivi; e questo, fino alla completa imputazione dell'originaria previsione di spesa. Si tratta di una situazione a cui il legislatore ha cercato di porvi rimedio con una soluzione originale.

La tecnica che prevede l'impiego del *fondo pluriennale vincolato* ha proprio lo scopo di fare convivere l'imputazione della spesa secondo questo principio (competenza potenziata) con l'esigenza di evitare la formazione di componenti di avanzo o disavanzo artificiose, e questo, a partire dalla nascita del finanziamento e fino all'esercizio in cui la prestazione connessa con l'obbligazione passiva avrà termine. La normativa in materia contabile estende l'impiego della tecnica del fondo pluriennale anche a casistiche diverse da quelle connesse con spese finanziate da entrate a specifica destinazione, ma solo per limitati casi e circostanze particolari espressamente previste dalla legge. Non si tratta, pertanto, di un criterio generalizzato applicabile a tutte le casistiche di assunzione dell'impegno ma solo ad una cerchia ristretta di situazioni, tutte codificate dalla legge o espressamente regolamentate dai principi contabili, a cui l'ente deve fare riferimento.

Nelle situazioni come quella prospettata, lo stanziamento di spesa di ciascun anno è composto dalla quota di impegno esigibile nell'esercizio e di quella la cui esigibilità maturerà solo nel futuro (spesa esigibile in uno qualsiasi degli esercizi successivi), con poche eccezioni richiamate dalla legge. Il legislatore ha quindi voluto evitare sul nascere la formazione di residui passivi che, nella nuova ottica, hanno origine solo da debiti effettivamente liquidi ed esigibili sorti nello stesso esercizio di imputazione contabile. Il fenomeno dell'accumulo progressivo di residui attivi e passivi di incerta esito e collocazione temporale, pertanto, non trova più spazio nel nuovo ordinamento degli enti locali. La soluzione indicata non è però esente da difficoltà di gestione.

La quota dell'impegno liquidabile nell'esercizio è pertanto attribuita alla normale posta di bilancio di spesa mentre quella che non si è tradotta in debito esigibile nello stesso esercizio (quota imputabile in C/esercizi futuri) è invece collocata nella voce delle uscite denominata *fondo pluriennale vincolato*. L'importo complessivo di questo fondo (FPV/U), dato dalla somma di tutte le voci riconducibili a questa casistica, sarà poi ripreso tra le entrate del bilancio immediatamente successivo (FPV/E) in modo da garantire, sul nuovo esercizio, la copertura della parte dell'originario impegno rinviata al futuro. Viene così ad essere mantenuto in tutti gli anni del bilancio il pareggio tra l'entrata (finanziamento originario oppure fondo pluriennale vincolato in entrata) e la spesa complessiva dell'intervento previsto (somma dell'impegno imputato nell'esercizio di competenza più la parte rinviata al futuro; quest'ultima, collocata nelle poste riconducibili al fondo pluriennale di uscita).

Lo *stanziamento complessivo* delle voci riconducibili al fondo pluriennale in uscita (FPV/U) indica, pertanto, quella parte dell'impegno originario in cui l'esecuzione dell'obbligazione passiva è stata rinviata, secondo il piano di lavoro previsto (crono programma per gli investimenti o previsione di liquidazione per le spese correnti finanziate da entrate a specifica destinazione) ad esercizi successivi.

Per quanto riguarda invece la *dimensione complessiva* assunta del fondo alla fine dell'esercizio, questo importo è originato sia dai procedimenti di spesa sorti in esercizi precedenti (componente pregressa del FPV/U) che dalle previsioni di uscita riconducibili all'attuale rendiconto (componente nuova del FPV/U). La somma delle due distinte quote indica il valore complessivo del fondo pluriennale al 31/12.

Commento tecnico dell'ente

Il primo prospetto, denominato *Composizione ed equilibrio del FPV*, mostra i *criteri di formazione* del fondo pluriennale vincolato con i conseguenti effetti sugli stanziamenti definitivi e sugli impegni di questo rendiconto, sia in entrata che in uscita, seguito poi dalla dimostrazione dell'avvenuto mantenimento degli *equilibri di bilancio* conseguenti alla tecnica contabile adottata. Questo secondo aspetto (equilibri interni al FPV), visibile nella seconda parte del prospetto, è importante perchè identifica come, e in quale misura, la tecnica del fondo pluriennale vincolato vada ad interagire con gli stanziamenti del bilancio, sia in termini di entrata (finanziamento originario della spesa con entrate a specifica destinazione a cui va a sommarsi la copertura della spesa reimputata tramite l'applicazione in entrata del FPV/E) che di uscita (spesa stanziata sotto forma di FPV/U a cui va a sommarsi l'uscita imputata in modo definitivo sotto forma di impegni di chiusura del procedimento di spesa). Questa situazione, esposta nel prospetto relativamente al solo primo anno del triennio (rendiconto attuale), dal punto di vista della logica contabile è valida anche per gli esercizi successivi.

Il fondo pluriennale vincolato è un *saldo finanziario* originato da risorse accertate in anni precedenti ma destinate a finanziare obbligazioni passive che diventeranno esigibili solo in esercizi successivi a quello in cui era sorto l'originario finanziamento. I criteri adottati per individuare le voci che alimentano il fondo sono quelli prescritti dal principio applicato alla contabilità finanziaria potenziata. In particolare, sulla scorta delle informazioni disponibili, si è operata la stima dei tempi di realizzazione dell'intervento di investimento (crono programma) o di parte corrente (evasione degli ordini o esecuzione della fornitura di beni o servizi), entrambi finanziati da entrate a specifica destinazione. La spesa la cui esecuzione è attribuibile ad altro esercizio è stata poi ripartita e imputata pro-quota nell'anno in cui si ritiene andrà a maturare la corrispondente obbligazione passiva. In conseguenza di ciò, la parte di spesa che non è imputata nell'anno di *perfezionamento del finanziamento* (imputazione rinviata ad esercizi futuri) è stata riportata sia nelle uscite di quel esercizio, alla voce riconducibile al fondo pluriennale vincolato (FPV/U) che,

per esigenze di quadratura contabile, anche nella corrispondente voce di entrata (FPV/E) del bilancio immediatamente successivo. Come espressamente previsto dalla norma contabile, gli stanziamenti di spesa iscritti nel fondo pluriennale di uscita (FPV/U) non sono stati oggetto di impegno contabile. Come conseguenza di questo procedimento, e fatte salve le limitate deroghe espressamente previste per legge o in base ai principi contabili, l'attuale rendiconto riporta in uscita solo gli impegni di spesa che sono diventati completamente esigibili nel medesimo esercizio.

Il secondo prospetto, denominato *Composizione del fondo pluriennale vincolato*, mostra pertanto la composizione sintetica del fondo mentre il dettaglio è riportato nel corrispondente allegato obbligatorio al bilancio, a cui pertanto si rinvia.

Informazioni e dati di bilancio

COMPOSIZIONE ED EQUILIBRIO DEL FPV (Estratto dall'allegato "b" al Rendiconto)	Situazione del FPV	Rendiconto 2015	
		FPV Entrata	FPV Uscita
Operazioni che incidono sul FPV		Composizione	
Precedenti imputazioni in C/esercizi futuri coperte da FPV			
FPV iniziale (01.01)	(a)	140.616,66	140.616,66
Spese imputate in C/competenza coperte da FPV/E	(b)	0,00	
Riaccertamento impegni coperti da FPV/E e imputati nell'es. 2015	(x)	0,00	
Riaccertamento impegni coperti da FPV/E e imputati in esercizi successivi	(y)	0,00	
Componente pregressa del FPV	(c)	140.616,66	140.616,66
Nuovi impegni da imputare in C/esercizi futuri coperti da FPV			
Nuovi impegni imputati nell'anno successivo (N+1)	(d)	0,00	
Imputati nel secondo anno (N+2)	(e)	0,00	
Imputati dopo il secondo anno	(f)	0,00	
Componente nuova del FPV		0,00	0,00
Composizione del FPV al 31.12			
Componente pregressa del FPV		140.616,66	
Componente nuova del FPV		0,00	
FPV finale (31.12) (FPV/U)	(h)	140.616,66	140.616,66

Equilibri interni al FPV		Equilibrio	
Entrate			
FPV Entrata	(+)	140.616,66	
Accertamenti che finanziano la componente nuova del FPV	(+)	0,00	
Totale entrata		140.616,66	
Uscite			
FPV Uscita (componente pregressa)	(+)	140.616,66	
FPV Uscita (componente nuova)	(+)	0,00	
Parziale		140.616,66	
Riaccertamento impegni coperti da FPV/E e imputati nell'es. 2015	(+)	0,00	
Riaccertamento impegni coperti da FPV/E e imputati in esercizi successivi	(+)	0,00	
Spese imputate in C/competenza coperte da FPV/E	(+)	0,00	
Totale uscita		140.616,66	

COMPOSIZIONE DEL FONDO PLURIENNALE VINCOLATO (Estratto dall'allegato "b" al rendiconto)		Esercizio 2015	
Precedenti impegni, imputati in C/esercizi futuri con copertura FPV/E			
FPV al 31.12.14 (FPV/E)	(a)	140.616,66	
Spese impegnate in esercizi precedenti e imputate nel 2015 con copertura del FPV/E	(b)	0,00	
Riaccertamento impegni coperti da FPV/E e imputati nell'es. 2015 effettuato nel 2015	(x)	0,00	
Riaccertamento impegni coperti da FPV/E e imputati in esercizi successivi effettuato nel 2015	(y)	0,00	
Quota del FPV al 31.12.14 rinviata al 2016 e successivi	(c)	140.616,66	
Nuovi impegni, da imputare in C/esercizi futuri con copertura FPV/E			
Nuovi impegni 2015 imputati nel 2016 (N+1)	(d)	0,00	
Nuovi impegni 2015 imputati nel 2017 (N+2)	(e)	0,00	
Nuovi impegni 2015 imputati in anni successivi	(f)	0,00	
Somma		0,00	
FPV al 31.12.15 (FPV/U)	(h)	140.616,66	

FONDO CREDITI DI DUBBIA ESIGIBILITA'

Riferimento storico: I principi contabili fino al precedente rendiconto

49. I crediti inesigibili o di dubbia esigibilità devono essere stralciati dal conto del bilancio ed iscritti nel conto del patrimonio tra le immobilizzazioni finanziarie al netto del relativo fondo svalutazione crediti. La verifica di esigibilità del credito riguarda le condizioni di insolvibilità del debitore che devono essere illustrate e motivate nella relazione del rendiconto, fermo restando che la rilevazione dell'accertamento segue l'aspetto giuridico dell'entrata ossia il momento in cui sorge in capo all'ente locale il diritto a percepire somme di denaro. Al fine di garantire la conservazione del pareggio finanziario, in presenza di residui attivi inesigibili o di dubbia esigibilità, l'ente in sede di redazione del bilancio preventivo è opportuno che destini parte delle risorse di entrata nell'intervento di spesa "fondo svalutazione crediti".
118. (...) sono crediti di dubbia esigibilità quelli per i quali vi siano elementi che facciano presupporre un difficile realizzo degli stessi. Per tale categoria, in base agli elementi in possesso, l'ente deve, o stralciarli dal conto del bilancio, trattandoli alla stregua dei crediti inesigibili; o tenerli nel conto del bilancio, presentando però il relativo fondo svalutazione crediti a detrazione. Sono crediti di dubbia esigibilità i crediti per i quali contestualmente si verificano le seguenti circostanze: incapacità di riscuotere e mancata scadenza dei termini di prescrizione.
101. (...) i crediti di dubbia esigibilità devono essere stralciati dal conto del bilancio, salvo che non sussista un avanzo vincolato tale da consentire la copertura della relativa perdita (...).

Scenario in evoluzione: L'applicazione dei nuovi principi contabili

Il fondo (FCDE) è costituito per neutralizzare, o quanto meno ridurre, l'impatto negativo sugli equilibri di bilancio generati dalla presenza di situazioni di sofferenza nelle obbligazioni attive. In questo contesto, i crediti di dubbia esigibilità possono essere definiti come "posizioni creditorie per le quali esistono *ragionevoli elementi* che fanno presupporre un difficile realizzo dovuto al simultaneo verificarsi di due distinte circostanze: incapacità di riscuotere e termini di prescrizione non ancora maturati".

La *dimensione iniziale* del fondo, determinata in sede di bilancio di previsione, è data dalla somma dell'eventuale componente accantonata con l'ultimo rendiconto (avanzo già vincolato per il finanziamento dei crediti di dubbia esigibilità) integrata da un'ulteriore quota stanziata con l'attuale bilancio, non soggetta poi ad impegno di spesa (risparmio forzoso). Si tratta di coprire, pertanto, con adeguate risorse allocate nei distinti fondi, sia l'ammontare dei vecchi crediti in sofferenza (residui attivi di rendiconto o comunque riferibili ad esercizi precedenti) che i crediti in corso di formazione con l'esercizio entrate (previsioni di entrata del nuovo bilancio).

Come conseguenza di quest'ultimo aspetto, al fine di favorire la formazione di una quota di avanzo adeguata a tale scopo, in sede di bilancio si procede ad iscrivere tra le uscite una posta non soggetta ad impegno, creando così una componente positiva nel futuro calcolo del risultato di amministrazione (risparmio forzoso). In questo modo, l'eventuale formazione di nuovi residui attivi di dubbia esigibilità (accertamenti dell'esercizio in corso) non produrrà effetti distorsivi sugli equilibri finanziari oppure, in ogni caso, questi effetti saranno attenuati.

La *dimensione definitiva* del fondo, calcolata in sede di rendiconto dello stesso esercizio, porta invece a ricalcolare l'entità complessiva del fondo crediti di dubbia esigibilità (FCDE) per individuare l'importo del risultato di amministrazione che deve essere accantonato a tale scopo, congelando una quota dell'avanzo di pari importo (avanzo a destinazione vincolata). Nella sostanza, si va a costituire uno specifico accantonamento assimilabile ad un fondo rischi con una tecnica che non consente di spendere la quota di avanzo corrispondente all'entità del fondo così costituito.

Se il risultato totale di amministrazione non è sufficiente a consentire l'accantonamento complessivo del fondo crediti di dubbia esigibilità (FCDE) rideterminato in sede di rendiconto, l'eventuale quota mancante deve essere ripristinata stanziando nel bilancio di previsione successivo al rendiconto pari quota, importo che va pertanto ad aggiungersi allo stanziamento del FCDE già collocato in sede bilancio per fronteggiare la formazione di nuovi residui attivi.

L'ammontare del fondo calcolato a rendiconto dipende dall'andamento delle riscossioni in conto residui attivi che si è manifestato in ciascun anno dell'ultimo quinquennio rispetto all'ammontare complessivo dei crediti esistenti all'inizio del rispettivo esercizio. Questo conteggio (media del rapporto tra incassi e crediti iniziali) è applicato su ciascuna tipologia di entrata soggetta a possibili situazione di sofferenza ed è effettuato adottando liberamente una delle metodologie statistiche di calcolo alternative previste dalla norma.

Riguardo al *tipo di credito* oggetto di accantonamento, la norma lascia libertà di scelta delle tipologie oggetto di accantonamento, che possono essere costituite da aggregati omogenei come da singole posizioni creditorie.

Per quanto attiene ai *criteri* adottabili per la formazione del fondo, l'importo deve essere quantificato dopo avere:

- individuato le categorie di entrate che possono dare luogo alla formazione di crediti dubbi;
- calcolato, per ciascuna categoria, la media tra gli incassi in conto residui attivi ed i rispettivi crediti di inizio esercizio riscontrati nell'ultimo quinquennio, e questo, nei tre tipi di procedimento ammesso, e cioè media semplice, rapporto tra la sommatoria ponderata degli incassi in conto residui attivi rispetto ai rispettivi crediti di inizio esercizio e, infine, media ponderata del rapporto tra incassi in conto residui attivi e crediti iniziali;
- scelto, tra le tre possibilità ammesse, la modalità di calcolo della media utilizzata per ciascuna tipologia di entrata oppure, indistintamente, per tutte le tipologie.

Per le entrate che negli esercizi precedenti all'adozione dei nuovi principi erano state *accertate per cassa*, va invece valutata la possibilità di derogare al principio di carattere generale, come per altro ammesso, calcolando il fondo sulla base di dati extra-contabili in luogo dei criteri normali. In questo caso, infatti, i movimenti iscritti in contabilità negli anni del quinquennio non riportava tutti i crediti effettivamente maturati ma solo la quota incassata in quell'esercizio.

In altri termini, con il procedimento extra contabile si tende a ricostruire l'entità effettiva dei crediti sorti in ciascun anno per includere nei rispettivi conteggi, oltre al movimento di cassa, anche la quota che non era stata incassata pur costituendo un credito verso terzi (ricostruzione extra contabile dell'ammontare effettivo del credito verso terzi di ciascun esercizio).

Commento tecnico dell'ente

Il quadro di riepilogo mostra la composizione sintetica del fondo a rendiconto mentre il dettaglio (suddivisione del fondo per titoli e tipologie) è riportata nel corrispondente allegato al rendiconto (allegato c), a cui pertanto si rinvia. La situazione, come riportata nel prospetto e sulla base delle informazioni al momento disponibili, non richiede alcun intervento correttivo con carattere d'urgenza sul bilancio di previsione immediatamente successivo. I possibili provvedimenti migliorativi e/o correttivi, frutto di nuove ed ulteriori valutazioni d'insieme, saranno ponderati ed eventualmente adottati solo in seguito al normale svolgimento dell'attività di monitoraggio e controllo di gestione.

Informazioni e dati di bilancio

FONDO CREDITI DI DUBBIA ESIGIBILITA' 2015 (Quota accantonata nel risultato di amministrazione)		Accantonamento obbligatorio	Accantonamento effettivo	Scostamento da obbligo
Tributi	(Tit.1)	0,00	0,00	0,00
Contributi e trasferimenti correnti	(Tit.2)	0,00	0,00	0,00
Entrate extratributarie	(Tit.3)	0,00	0,00	0,00
Trasferimenti C/capitale	(Tit.4)	0,00	0,00	0,00
Mutui e prestiti	(Tit.5)	-	-	-
Servizi conto terzi	(Tit.6)	-	-	-
Totale		0,00	0,00	0,00

DEBITI FUORI BILANCIO IN CORSO DI FORMAZIONE

Riferimento storico: I principi contabili fino al precedente rendiconto

56. In analogia alla competenza ad impegnare le spese affidata ai responsabili dei servizi cui è attribuito il procedimento di gestione delle singole spese, anche la competenza ad eseguire le operazioni di riaccertamento spetta ai medesimi soggetti. È compito dei responsabili dei servizi evidenziare in sede di rendiconto l'eventuale esistenza di DFB per l'attivazione del procedimento di riconoscimento di legittimità.
60. Il risultato di amministrazione deve essere misurato nel rispetto del principio della prudenza, così come definito dal documento "Finalità e postulati dei principi contabili degli enti locali". Pertanto:
- a) Nella relazione al rendiconto, l'ente dettaglia e motiva la suddivisione del risultato di amministrazione scaturente dalla gestione in conto residui e in conto competenza (..); inoltre, dettaglia e motiva le condizioni di effettiva esigibilità dello stesso (..).
65. L'ente identifica e valuta eventuali passività potenziali al fine di predisporre adeguati accantonamenti che permettano la copertura dei futuri debiti. Se i futuri debiti, anche fuori bilancio, sono certi nel *an* e nel *quantum*, e in particolare quando alla data di formazione del rendiconto:
- Esiste un'obbligazione che deriva da un evento passato;
 - È probabile un'uscita finanziaria;
 - È possibile effettuare una stima attendibile del debito;
- devono essere rilevati nel C/bilancio, o deve essere riservata quota parte di avanzo a copertura di essi.
- Se, invece, la passività deriva da un'obbligazione:
- Possibile, che scaturisce da eventi passati e la cui esistenza deve essere confermata o meno da uno o più fatti futuri che non sono sotto il controllo dell'ente;
 - Non probabile in relazione all'impiego di risorse per la sua estinzione;
 - Che non può essere determinata con sufficiente attendibilità,
- deve essere data adeguata informazione nella relazione al rendiconto della gestione.

Scenario in evoluzione: L'applicazione dei nuovi principi contabili

I debiti fuori bilancio sono situazioni debitorie riconducibili ad attività di gestione intraprese ma non ancora formalizzate con l'assunzione del relativo impegno. Le casistiche sono varie, come l'esito di sentenze esecutive, la necessità di coprire disavanzi di consorzi, aziende speciali, istituzioni, l'esigenza di finanziare convenzioni, atti costitutivi e ricapitalizzazioni di società, fino alla necessità di ultimare procedure espropriative ed occupazioni d'urgenza. Un debito fuori bilancio può nascere anche in seguito all'avvenuta acquisizione di beni e servizi in violazione degli obblighi di preventivo impegno della spesa, con la conseguenza che l'amministrazione deve poi dimostrare la pertinenza di questo ulteriore fabbisogno di risorse con le attribuzioni riconducibili alle funzioni proprie dell'ente. Si deve pertanto conciliare, seppure a posteriori, l'acquisto del bene o del servizio con le regole ufficiali della contabilità e della contrattualistica pubblica. Dal punto di vista operativo, l'ente iscrive in contabilità queste passività pregresse con un procedimento che prevede il loro riconoscimento con apposita delibera soggetta all'approvazione del consiglio, atto che va così ad impegnare e finanziare la relativa spesa. Il riconoscimento del debito, la contabilizzazione della posta nella parte passiva del bilancio e il reperimento del finanziamento, pertanto, sono tre distinti passaggi di un unico procedimento formale che porta alla regolarizzazione della pratica.

Commento tecnico dell'ente

Il testo unico fornisce una definizione dei debiti fuori bilancio precisando che si tratta di situazioni debitorie riconducibili ad attività di gestione intraprese in precedenti esercizi. Queste casistiche influiscono nella formazione dell'avanzo o del disavanzo finale. Il risultato dell'esercizio, ottenuto come sintesi delle scritture contabili registrate nell'anno, non può tenere conto di queste situazioni debitorie che, proprio per la presenza di particolari circostanze, non sono state tempestivamente riportate in contabilità. I debiti eventualmente emersi prima dell'approvazione del rendiconto, come riportati nella successiva tabella, vanno a rettificare in diminuzione il risultato di amministrazione al fine di mantenere un più rigoroso rispetto del criterio di competenza finanziaria, dove le entrate di un esercizio finanziano le spese sostenute, o comunque decise, nel medesimo periodo.

La situazione, come riportata nel prospetto e sulla base delle informazioni al momento disponibili, non richiede alcun intervento correttivo con carattere d'urgenza. I possibili provvedimenti migliorativi e/o correttivi, frutto di nuove ed ulteriori valutazioni d'insieme, saranno ponderati ed eventualmente adottati solo in seguito al normale svolgimento dell'attività di monitoraggio e controllo sulla gestione.

Informazioni e dati di bilancio

DEBITI FUORI BILANCIO 2015 (Art.194 TUEL)		Già riconosciuti e finanziati nel 2015	Ancora da ricon. o finanziare	Totale
Sentenze	(a)	0,00	0,00	0,00
Disavanzi	(b)	0,00	0,00	0,00
Ricapitalizzazioni	(c)	0,00	0,00	0,00
Espropri	(d)	0,00	0,00	0,00
Altro	(e)	0,00	0,00	0,00
Totale		0,00	0,00	0,00

CONTO DEL PATRIMONIO

Riferimento storico: I principi contabili fino al precedente rendiconto

7. Il rendiconto deve permettere di verificare sia la fase autorizzatoria-finanziaria attribuita al sistema di bilancio, sia la situazione economica, finanziaria e patrimoniale dell'ente e i mutamenti di tale situazione per effetto della gestione (...).
105. Il D.P.R. n.194 del 1996 prescrive lo schema ed il contenuto obbligatori del conto del patrimonio. Lo schema è a sezioni contrapposte, l'Attivo ed il Passivo. La classificazione dei valori attivi si fonda su una logica di destinazione, mentre quella del Passivo rispetta la natura delle fonti di finanziamento. Lo schema presenta tre macroclassi nell'attivo (Immobilizzazioni, Attivo circolante, Ratei e risconti attivi) e quattro nel passivo (Patrimonio netto, Conferimenti, Debiti, Ratei e risconti passivi) (...).
170. Aspetti economico-patrimoniali. Devono essere evidenziate, per le voci più significative, attraverso schemi di sintesi, le movimentazioni intervenute durante l'esercizio. Inoltre, deve essere descritta la composizione delle singole voci al fine della chiara rappresentazione dei valori di rendiconto.

Scenario in evoluzione: L'applicazione dei nuovi principi contabili

Gli enti che non hanno partecipato alla fase di sperimentazione contabile della nuova contabilità armonizzata predispongono il conto economico e il conto del patrimonio 2015 secondo le regole previgenti (D.Lgs.77/95).

Commento tecnico dell'ente

La prima tabella riporta il conto del patrimonio redatto secondo lo schema ufficiale, e pertanto a sezioni contrapposte, dove l'attivo viene accostato al passivo per ottenere, come differenza, il patrimonio netto. Le voci utilizzate sono quelle richieste dalla modulistica ufficiale e si riferiscono ai grandi aggregati in cui è scomposto il patrimonio comunale. La seconda tabella, invece, mostra l'evoluzione del patrimonio nell'ultimo biennio e riporta la variazione intervenuta nei singoli raggruppamenti, intesa come sintesi complessiva delle diverse movimentazioni intervenute durante l'esercizio.

Informazioni e dati di bilancio

CONTO DEL PATRIMONIO 2015 IN SINTESI			
Attivo	Importo	Passivo	Importo
Immobilizzazioni immateriali	0,00	Patrimonio netto	6.469.227,43
Immobilizzazioni materiali	8.396.647,39		
Immobilizzazioni finanziarie	776,69		
Rimanenze	0,00		
Crediti	417.287,57		
Attività finanziarie non immobilizzate	0,00	Conferimenti	1.048.075,54
Disponibilità liquide	523.849,00	Debiti	1.821.257,68
Ratei e risconti attivi	0,00	Ratei e risconti passivi	0,00
Attivo	9.338.560,65	Passivo	9.338.560,65

VARIAZIONE DEL PATRIMONIO NEL BIENNIO 2014-2015 (Denominazione aggregati)	Importi		Variazione
	2014	2015	
Immobilizzazioni immateriali	0,00	0,00	0,00
Immobilizzazioni materiali	8.606.491,80	8.396.647,39	-209.844,41
Immobilizzazioni finanziarie	776,69	776,69	0,00
Rimanenze	0,00	0,00	0,00
Crediti	468.108,70	417.287,57	-50.821,13
Attività finanziarie non immobilizzate	0,00	0,00	0,00
Disponibilità liquide	420.342,95	523.849,00	103.506,05
Ratei e risconti attivi	0,00	0,00	0,00
Attivo	9.495.720,14	9.338.560,65	
Patrimonio netto	6.429.585,47	6.469.227,43	39.641,96
Conferimenti	1.083.330,00	1.048.075,54	-35.254,46
Debiti	1.982.804,67	1.821.257,68	-161.546,99
Ratei e risconti passivi	0,00	0,00	0,00
Passivo	9.495.720,14	9.338.560,65	

CONTO ECONOMICO

Riferimento storico: I principi contabili fino al precedente rendiconto

7. Il rendiconto deve permettere di verificare sia la fase autorizzatoria-finanziaria attribuita al sistema di bilancio, sia la situazione economica, finanziaria e patrimoniale dell'ente e i mutamenti di tale situazione per effetto della gestione. Non è sufficiente il raggiungimento dell'equilibrio finanziario complessivo per formulare un giudizio completo sull'andamento attuale e prospettico dell'ente. L'equilibrio *economico* a valere nel tempo è un obiettivo essenziale dell'ente, da verificare costantemente e da analizzare in sede di esame ed approvazione del rendiconto della gestione (...).
71. Lo schema di *conto economico*, di contenuto obbligatorio, approvato con il D.P.R. n.194 del 1996, si compendia nella considerazione delle seguenti aree funzionali, con riferimento alle quali, attraverso l'analisi di 28 valori, si procede alla quantificazione di alcuni risultati parziali (risultato della gestione e risultato della gestione operativa) sino a pervenire alla determinazione del complessivo risultato economico d'esercizio, per le parti appresso indicate, così specificate: Proventi della gestione; Costi della gestione; Proventi e oneri da aziende speciali e partecipate; Proventi e oneri finanziari; Proventi e oneri straordinari.
74. I principali scostamenti rispetto al *conto economico* dell'esercizio precedente devono essere analizzati e valutati nella relazione illustrativa dell'organo esecutivo. Il risultato economico dell'esercizio ed in particolare il risultato depurato dei componenti straordinari (...), se negativo, attesta uno squilibrio economico che rende necessario provvedimenti per raggiungere nell'arco temporale più breve il pareggio. L'equilibrio economico come indicato nei postulati dei principi contabili degli enti locali è, infatti, un obiettivo essenziale ai fini della funzionalità dell'ente. La tendenza al pareggio economico deve essere pertanto considerata un obiettivo di gestione da sottoporre a costante controllo.
103. Risultato economico dell'esercizio. Rappresenta la differenza positiva o negativa tra i proventi e gli oneri dell'esercizio. In generale la variazione del patrimonio netto deve corrispondere al *risultato economico*, salvo il caso di rilevazione di errori nella ricostruzione iniziale della consistenza patrimoniale (...).

Scenario in evoluzione: L'applicazione dei nuovi principi contabili

Gli enti che non hanno partecipato alla fase di sperimentazione contabile della nuova contabilità armonizzata predispongono il conto economico e il conto del patrimonio 2015 secondo le regole previgenti (D.Lgs.77/95).

Commento tecnico dell'ente

La prima tabella mostra il risultato economico conseguito nell'esercizio, mentre la seconda accosta i dati degli ultimi due anni per evidenziare la variazione intervenuta nei saldi nelle diverse ramificazioni dell'attività economica dell'ente, e cioè la gestione caratteristica, le partecipazioni in aziende speciali, la gestione finanziaria e quella straordinaria. La somma dei risultati conseguiti nei primi due aggregati (gestione caratteristica e partecipazioni) determina il risultato della gestione operativa mentre l'insieme di tutti i costi e ricavi di competenza del medesimo intervallo temporale determina il risultato economico dell'esercizio. I criteri di imputazione dei movimenti finanziari (competenza finanziaria) differiscono da quelli economici (competenza economica) con la conseguenza che il risultato di amministrazione (gestione finanziaria) non coincide mai con il risultato economico (gestione economica) del medesimo esercizio. Si tratta, infatti, di valori che seguono regole e criteri di imputazione profondamente diversi.

Informazioni e dati di bilancio

CONTO ECONOMICO 2015 IN SINTESI (Denominazione aggregati)		Importi		Risultato
		Ricavi	Costi	
Gestione caratteristica	(+)	0,00	0,00	0,00
Partecipazione in aziende speciali	(+)	0,00	0,00	0,00
Risultato della gestione operativa		0,00	0,00	0,00
Gestione finanziaria	(+)	0,00	0,00	0,00
Gestione straordinaria	(+)	0,00	0,00	0,00
Risultato economico dell'esercizio		0,00	0,00	0,00

VARIAZIONE DEL CONTO ECONOMICO NEL BIENNIO (Denominazione aggregati)		Importi		Variazione
		2014	2015	
Gestione caratteristica	(+)	0,00	0,00	0,00
Partecipazione in aziende speciali	(+)	0,00	0,00	0,00
Risultato della gestione operativa		0,00	0,00	
Gestione finanziaria	(+)	0,00	0,00	0,00
Gestione straordinaria	(+)	0,00	0,00	0,00
Risultato economico dell'esercizio		0,00	0,00	



ANDAMENTO DELLA GESTIONE

ANALISI DEGLI SCOSTAMENTI

Riferimento storico: I principi contabili fino al precedente rendiconto

25. Il rendiconto dell'ente locale, deve indicare se le risorse ottenute sono state utilizzate in conformità al bilancio di previsione approvato. Il confronto tra bilancio di previsione prima che siano state effettuate eventuali variazioni di bilancio permette di verificare il livello di attendibilità del processo di programmazione e di previsione e quindi la corretta applicazione del Principio contabile n.1, "Programmazione e previsione nel sistema di bilancio".

171. Andamento della gestione. In questa sezione devono trattarsi i seguenti argomenti: (..)

b) Analisi degli scostamenti. Analizzare gli *scostamenti* e le motivazioni rispetto alle linee programmatiche originarie, rilevate nella prima parte del documento. Eventuali azioni correttive che l'amministrazione pone in essere sono qui evidenziate. L'analisi è ritenuta indispensabile per realizzare una corretta integrazione delle attività di programmazione, gestione, rendicontazione e controllo(..).

Scenario in evoluzione: L'applicazione dei nuovi principi contabili

Tutti gli esercizi considerati nel bilancio di previsione possono essere oggetto di variazione, secondo le stesse modalità previste per il primo esercizio. In particolare, le variazioni degli accantonamenti al fondo pluriennale vincolato devono essere effettuate anche con riferimento agli stanziamenti relativi agli esercizi successivi al fine di garantire sempre l'equivalenza tra l'importo complessivo degli stanziamenti di spesa riguardanti il fondo pluriennale vincolato e la somma delle due voci riguardanti il fondo pluriennale vincolato iscritte in entrata.

Commento tecnico dell'ente

Le decisioni riportate nella programmazione iniziale approvata con il bilancio di previsione subiscono, nel corso dell'esercizio, gli adattamenti ed i perfezionamenti conseguenti al normale sviluppo della gestione, un'attività che implica anche la revisione delle ipotesi di pianificazione del reperimento di risorse e della loro successiva destinazione. Il grado di attendibilità degli stanziamenti di bilancio, inteso come lo scostamento tra le previsioni finali e quelle iniziali (terza colonna dei due prospetti) o come il valore percentuale di variazione delle previsioni iniziali (ultima colonna dei due prospetti), rappresenta un indice per misurare il grado di coerenza della programmazione di inizio esercizio con gli eventi modificativi che sono stati affrontati dall'amministrazione nel corso dell'anno. Questi adattamenti delle previsioni iniziali si sono tradotti in altrettante variazioni di bilancio, la cui elencazione ed eventuale commento è riportato in un distinto e specifico argomento della relazione. La concreta applicazione del nuovo principio di competenza potenziata, soprattutto per quanto riguarda il versante delle uscite, tende inoltre ad aumentare la possibilità che il bilancio possa subire ripetute variazioni in seguito alla modifica nell'imputazione della spesa, con conseguente attivazione del corrispondente FPV.

Informazioni e dati di bilancio

AGGIORNAMENTI NELLE PREVISIONI DI ENTRATA INIZIALI (Competenza)	Previsioni entrata		Scostamento	% Variato
	Iniziali	Finali		
Tit.1 - Tributarie	113.092,00	113.092,00	0,00	0,00 %
Tit.2 - Contributi e trasferimenti correnti	617.589,62	622.819,62	5.230,00	0,85 %
Tit.3 - Extratributarie	91.563,00	91.563,00	0,00	0,00 %
Tit.4 - Trasferimenti di capitale e riscossione di crediti	29.800,00	86.300,00	56.500,00	189,60 %
Tit.5 - Accensione di prestiti	0,00	0,00	0,00	0,00 %
Tit.6 - Servizi per conto di terzi	272.750,00	272.750,00	0,00	0,00 %
Totale	1.124.794,62	1.186.524,62	61.730,00	5,49 %

AGGIORNAMENTI NELLE PREVISIONI DI SPESA INIZIALI (Competenza)	Previsioni uscita		Scostamento	% Variato
	Iniziali	Finali		
Tit.1 - Correnti	657.101,27	662.331,27	5.230,00	0,80 %
Tit.2 - In conto capitale	29.800,00	226.916,66	197.116,66	661,47 %
Tit.3 - Rimborso di prestiti	165.143,35	165.143,35	0,00	0,00 %
Tit.4 - Servizi per conto di terzi	272.750,00	272.750,00	0,00	0,00 %
Totale	1.124.794,62	1.327.141,28	202.346,66	17,99 %

VARIAZIONI DI BILANCIO

Riferimento storico: I principi contabili fino al precedente rendiconto

12. Il rendiconto della gestione nel sistema del bilancio deve essere corredato di un'informativa supplementare che faciliti la comprensione della struttura contabile. Tale informativa deve essere contenuta nella relazione al rendiconto di gestione. In tale relazione (...) sarà data anche adeguata informazione sul numero, sull'entità e sulle ragioni che hanno determinato l'esigenza di approvare in corso di esercizio le *variazioni di bilancio*, ivi compresa la variazione generale di assestamento di cui all'art.175, comma 8, del D.Lgs. 18 agosto 2000, n.267.
169. Sezione tecnica della gestione. Questa parte va a sua volta distinta in più sezioni (...).
- Aspetti finanziari (...):
- d) Sintesi della gestione finanziaria. Sono sinteticamente riportati i dati della gestione finanziaria, evidenziando le *variazioni* intervenute nell'anno (...)

Scenario in evoluzione: L'applicazione dei nuovi principi contabili

Secondo quanto previsto dal decreto legislativo 118/11, la Relazione al rendiconto riporta "informazioni sulle principali variazioni alle previsioni finanziarie intervenute in corso d'anno, comprendendo l'utilizzazione dei fondi di riserva e gli utilizzi delle quote vincolate e accantonate del risultato di amministrazione al primo gennaio dell'esercizio precedente, distinguendo i vincoli derivanti dalla legge e dai principi contabili, dai trasferimenti, da mutui e altri finanziamenti, vincoli formalmente attribuiti dall'ente".

Commento tecnico dell'ente

Il testo unico sull'ordinamento degli enti locali definisce gli ambiti ed i limiti entro i quali può legittimamente esprimersi l'esigenza dell'amministrazione di perfezionare la programmazione delle risorse e degli interventi riportata nella relazione previsionale di inizio anno, adattando conseguentemente queste decisioni alle mutate disponibilità o esigenze che si manifestano durante la successiva gestione. Il bilancio di previsione, infatti, può subire variazioni nel corso dell'esercizio sia nella parte prima relativa alle entrate che nella parte seconda relativa alle spese, e gli atti che autorizzano queste modificazioni (variazioni di bilancio) sono di competenza dell'organo consiliare. Oltre a ciò, l'organo consiliare delibera anche la variazione di assestamento generale, ossia la ricognizione finale di tutte le previsioni di entrata e di uscita, al fine di assicurare il mantenimento del pareggio di bilancio fino al termine dell'esercizio. Il prospetto riporta, in massima sintesi, gli estremi delle principali variazioni di bilancio adottate nel corso di questo esercizio, deliberazioni che sono state direttamente approvate dal consiglio oppure, nei casi previsti dalla legge, deliberate dalla giunta ma poi sottoposte alla successiva ratifica dell'organo consiliare.

Informazioni e dati di bilancio

PRINCIPALI VARIAZIONI DI BILANCIO EFFETTUATE NELL'ESERCIZIO		Estremi di riconoscimento		
		Tipo	Numero	Data
1	Var. n. 1 al Bil. di Prev. 2015 e plur. 2015/2017. Assest.gen.al Bil.Prev.	C.C.	24	27-11-2015

POLITICA DI INVESTIMENTO

Riferimento storico: I principi contabili fino al precedente rendiconto

171. Andamento della gestione. In questa sezione devono trattarsi i seguenti argomenti: (..)

- c) Politiche di investimento e di indebitamento. Si descrivono le politiche di investimento attuate e prospettiche, con un'analisi circa la convenienza economico e/o sociale degli investimenti (..).
 - f) Informazioni generali sui risultati della gestione di competenza. La descrizione contiene le seguenti informazioni minimali: (..)
3. Investimenti. Descrizione degli investimenti realizzati correlati, ove contenuti, con il piano delle opere pubbliche (..)

Scenario in evoluzione: L'applicazione dei nuovi principi contabili

L'attivazione di un investimento presuppone l'avvenuto reperimento del corrispondente finanziamento anche perché, secondo quanto previsto dai principi contabili, la copertura delle spese d'investimento deve sussistere fin dall'inizio e per l'intero importo della spesa, e questo, anche in presenza di una situazione che preveda l'assunzione degli impegni su più esercizi, secondo il criterio della competenza potenziata. L'eventuale presenza in bilancio di stanziamenti in conto capitale non autorizza, di per sé, l'assegnazione dei relativi lavori che sono invece necessariamente preceduti dall'accertamento della corrispondente entrata.

Le spese d'investimento, purché provviste di finanziamento e in presenza di un'obbligazione verso terzi, sono impegnate imputandole nell'esercizio di prevista esigibilità della relativa spesa. In deroga a quanto sopra, se sussiste un primo tipo di condizioni minimali richieste dalla norma (quadro economico disponibile in seguito all'avvenuta approvazione del relativo progetto; avvenuta attivazione nell'esercizio di almeno una procedura di gara in corso di espletamento per una delle voci del quadro economico, escluse le spese progettuali), l'intero stanziamento del quadro economico è considerato "come impegnato" e ciascuna spesa è imputata nell'esercizio in cui si presume diventerà esigibile, evitando così la formazione di un'economia di bilancio (deroga limitata ad un solo esercizio). L'imputazione della spesa in conto esercizi futuri è effettuata con il ricorso alla tecnica del FPV. Sempre in deroga al principio generale, se sussiste un secondo tipo di condizioni minimali richieste dalla norma (quadro economico disponibile; impegno di spesa con un'obbligazione contrattuale su almeno una voce del quadro economico, escluse le spese progettuali), l'intero stanziamento del quadro economico è considerato "come impegnato" e ciascuna spesa è stata imputata nell'esercizio in cui si presume diventerà esigibile, evitando così la formazione di un'economia di bilancio (nessun limite temporale alla deroga).

I lavori relativi ad un'opera pubblica già finanziata possono essere realizzati nei tempi previsti oppure subire variazioni in corso d'opera dovute al verificarsi di situazioni difficilmente prevedibili. In presenza di variazioni nei tempi previsti di realizzazione dell'opera, la spesa d'investimento è reimputata attribuendola all'esercizio in cui è prevista la sua esigibilità.

Commento tecnico dell'ente

La tabella riporta i principali investimenti attivati nell'esercizio specificando la denominazione dell'intervento ed il corrispondente importo. L'ultima colonna mette in risalto il peso specifico di ogni intervento rispetto al totale delle risorse movimentate nell'anno. Il contenuto del prospetto va accostato alla tabella successiva dove, per i medesimi investimenti, è messa in risalto la fonte di finanziamento, trattandosi di due dimensioni (investimento e finanziamento) strettamente collegate fra di loro. La concreta realizzazione di un intervento in conto capitale è direttamente connessa, infatti, con il concreto reperimento delle necessarie risorse.

Informazioni e dati di bilancio

	POLITICA DI INVESTIMENTO: I PRINCIPALI INVESTIMENTI ATTIVATI NEL 2015	
	Investimenti attivati	
	Importo	Peso %
1 Lavori manut.straordin. immobili comunali	12.960,00	100,00 %
Totale	12.960,00	100,00 %

POLITICA DI FINANZIAMENTO

Riferimento storico: I principi contabili fino al precedente rendiconto

171. Andamento della gestione. In questa sezione devono trattarsi i seguenti argomenti: (..)

- c) Politiche di investimento e di indebitamento (..). L'analisi è condotta mettendo in evidenza le relative politiche di finanziamento (..)

Scenario in evoluzione: L'applicazione dei nuovi principi contabili

Le fonti a cui l'ente può accedere per reperire beni o servizi di natura durevole sono le entrate correnti destinate per legge a tale scopo, l'eccedenza corrente di bilancio (risparmio), l'alienazione di beni e diritti patrimoniali, i proventi dei permessi di costruire (oneri di urbanizzazione), i trasferimenti in conto capitale, le accensioni di prestiti e l'avanzo di amministrazione (eccedenza di esercizi pregressi).

L'eventuale fondo pluriennale vincolato applicato (FPV/E), pur essendo collocato tra le entrate, è solo la riproposizione in bilancio, per esigenze di quadratura contabile dovute all'adozione del criterio di competenza finanziaria potenziata, di entrate in prevalenza a specifica destinazione che sono già state contabilizzate ed accertate in esercizi precedenti. Il FPV/E stanziato in entrata, in definitiva, può essere paragonato al finanziamento delle spese di bilancio ottenuto applicando in entrata la parte vincolata dell'avanzo di amministrazione. Si tratta di due modalità che hanno origine diversa ma simile natura contabile; sono, per la quasi totalità, originate da risorse attivate in esercizi precedenti e provviste di un vincolo di destinazione più o meno elevato. Questo significa che la decisione di finanziare un investimento con fonti di questa natura può essere modificata, anche in presenza di future economie di spesa, solo con l'adozione di particolari procedimenti contabili, sempre adeguatamente motivati.

Per quanto riguarda le spese in conto capitale, gli effetti indotti dall'*espansione degli investimenti* sono per taluni versi positivi, come il beneficio immediato prodotto sull'economia locale (maggiore disponibilità di lavoro) e sulla qualità dei servizi resi (disponibilità di infrastrutture migliori) ma ci possono essere anche conseguenze negative, come l'impatto che può derivare dal rimborso del prestito (quota capitale e interessi) in presenza di un'opera finanziata con il ricorso al credito oneroso di terzi.

Per quanto riguarda invece gli *aspetti prettamente contabili* relativi alle modalità di finanziamento e di imputazione contabile delle entrate di parte investimento, va precisato quanto segue:

- *Grado di copertura*. Ciascuna spesa deve essere associata alla corrispondente fonte di entrata. Anche la successiva attivazione dell'opera, con l'assegnazione delle prestazioni di natura tecnica o intellettuale, deve avere luogo dopo il completo reperimento del finanziamento previsto. L'intervento, infatti, deve essere coperto da opportune risorse fin dall'inizio, e questo, a prescindere dallo sviluppo temporale dei lavori (crono programma) e dai tempi di assunzione dei relativi impegni;
- *Criterio d'imputazione*. Il finanziamento effettivo di ciascun investimento può derivare sia da poste accertate e interamente imputate nello stesso esercizio che da entrate accertate nell'esercizio ma imputate in esercizi successivi. Costituiscono idonea copertura finanziaria, nel primo caso, le risorse accertate e imputate nello stesso esercizio, compreso l'avanzo deliberato con il precedente rendiconto e poi applicato a bilancio mentre nel secondo, le entrate accertate nell'esercizio ma imputate in anni successivi purché l'esigibilità dell'incasso dipenda dalla manifestazione unilaterale dell'ente o da quella conclamata degli enti pubblici concedenti.

Commento tecnico dell'ente

La tabella mostra le fonti di entrata che sono state attivate per finanziare i principali investimenti intrapresi nell'esercizio. Investimento e finanziamento, infatti, rappresentano le dimensioni finanziarie della medesima opera pubblica, dove la materiale attivazione di un'opera pubblica non può che dipendere ed essere successiva, al reperimento della corrispondente risorsa di entrata.

La situazione, come riportata nel prospetto successivo ed avendo soprattutto riguardo agli effetti prodotti dal ricorso all'indebitamento, anche non assistito da eventuali contributi in conto interessi, non richiede alcun intervento correttivo con carattere d'urgenza. I possibili provvedimenti migliorativi e/o correttivi, frutto di nuove ed ulteriori valutazioni d'insieme, saranno ponderati ed eventualmente adottati solo in seguito al normale svolgimento dell'attività di monitoraggio e controllo sulla gestione.

Informazioni e dati di bilancio

MODALITA' DI FINANZIAMENTO DEI PRINCIPALI INVESTIMENTI ATTIVATI	Finanziamenti 2015
Fondo pluriennale vincolato (FPV/E)	0,00
Avanzo di amministrazione	0,00
Risorse di parte corrente	0,00
Contributi in conto capitale	12.960,00
Mutui passivi	0,00
Altre fonti di finanziamento	0,00
Investimenti	12.960,00

POLITICA DI INDEBITAMENTO

Riferimento storico: I principi contabili fino al precedente rendiconto

171. Andamento della gestione. In questa sezione devono trattarsi i seguenti argomenti: (..)

- c) Politiche di investimento e di indebitamento (..). L'eventuale ricorso all'indebitamento è messo in relazione alla capacità finanziaria ed economica dell'ente di sostenere il peso del debito. Si evidenziano, infine, le politiche del ricorso al mercato dei capitali e di eventuali ristrutturazioni del debito (..).

Scenario in evoluzione: L'applicazione dei nuovi principi contabili

La contrazione dei mutui comporta il pagamento delle quote annuali per l'interesse e il rimborso del capitale. Questi importi costituiscono spese del bilancio corrente da finanziare con altrettante risorse. L'equilibrio corrente si fonda, infatti, sull'accostamento tra le entrate di parte corrente (tributi, trasferimenti correnti, extratributarie) con le uscite della stessa natura (spese correnti e rimborso di prestiti). Trattandosi di un onere che non può essere più modificato, salvo il ricorso a complesse e onerose operazioni di rinegoziazione del prestito, la relativa spesa genera un aumento nel tempo del grado di rigidità del bilancio. Ne consegue che la politica del ricorso al credito, come modalità di possibile attivazione delle OO.PP, va attentamente ponderata nei suoi risvolti finanziari. Questa analisi deve considerare sia la prospettiva di una possibile espansione futura del ricorso al credito che la valutazione dell'indebitamento esistente sull'attuale equilibrio di bilancio, come emerge dai dati del rendiconto.

Commento tecnico dell'ente

L'ente può assumere nuovi mutui o accedere ad altre forme di finanziamento reperibili sul mercato solo se rispetta i limiti imposti dalla legge. Infatti, l'importo annuale degli interessi - sommato a quello dei mutui precedentemente contratti, a quello dei prestiti obbligazionari emessi ed a quello derivante da garanzie prestate - non supera una determinata % delle risorse relative ai primi tre titoli delle entrate del rendiconto del penultimo anno precedente. Il valore degli interessi passivi è conteggiato al netto dei contributi in C/interessi ottenuti. La prima tabella elenca i nuovi mutui eventualmente contratti mentre la seconda verifica l'avvenuto rispetto del limite vigente nell'esercizio.

La situazione, come riportata nel prospetto e sulla base delle informazioni al momento disponibili, non richiede alcun intervento correttivo urgente. I possibili provvedimenti migliorativi e/o correttivi, frutto di nuove ed ulteriori valutazioni d'insieme, saranno ponderati ed eventualmente adottati solo in seguito al normale svolgimento dell'attività di monitoraggio e controllo sulla gestione.

Informazioni e dati di bilancio

POLITICA DI INDEBITAMENTO PRINCIPALI MUTUI E PRESTITI CONTRATTI NEL 2015		Importo (Capitale)
	Totale	0,00

VERIFICA LIMITE INDEBITAMENTO ANNUALE (Situazione al 31-12-2015)	Importo	
	Parziale	Totale
Esposizione massima per interessi passivi (accertamenti 2013)		
Tit.1 - Tributarie	80.394,96	
Tit.2 - Contributi e trasferimenti correnti	543.408,79	
Tit.3 - Extratributarie	99.447,28	
	Somma	723.251,03
Percentuale massima di impegnabilità delle entrate	10,00 %	
Limite teorico interessi (10% entrate)	(+)	72.325,10
Esposizione effettiva per interessi passivi		
Interessi su mutui pregressi (2014 e precedenti)	87.182,91	
Interessi su nuovi mutui (2015)	0,00	
Interessi per prestiti obbligazionari	0,00	
Interessi per debiti garantiti da fideiussione prestata dall'Ente	0,00	
	Interessi passivi	87.182,91
Contributi in C/interesse su mutui pregressi (2014 e precedenti)	209.807,27	
Contributi in C/interesse su nuovi mutui (2015)	0,00	
	Contributi C/interesse	209.807,27
Esposizione effettiva (interessi passivi al netto contributi in C/interesse)	(-)	-122.624,36
Verifica prescrizione di legge (norma vigente nel 2015)		
Disponibilità residua al 31-12-15 per ulteriori interessi passivi		194.949,46
Rispetto del limite 2015		Rispettato

SERVIZI A DOMANDA INDIVIDUALE

Riferimento storico: I principi contabili fino al precedente rendiconto

9. L'ente locale deve dimostrare, con la presentazione del rendiconto della gestione, il profilo di "accountability" raggiunto, cioè di responsabilizzazione e di capacità di rendere conto della propria attività: (..)
- c) Nel profilo contabile, come dimostrazione dei risultati ottenuti sulla base del sistema di rilevazione delle azioni amministrative fondato sulla conoscenza e sul monitoraggio dell'andamento dei *costi e dei proventi dei singoli servizi* e dell'attività in generale, con corrispondente responsabilizzazione dei dirigenti e degli amministratori.
77. (..) Per i *servizi pubblici a domanda individuale* (..), ai fini informativi, è necessario dettagliare nella relazione illustrativa la percentuale di copertura del costo ed evidenziare lo scostamento rispetto alla percentuale di copertura prevista (..).
171. Andamento della gestione. In questa sezione devono trattarsi i seguenti argomenti: (..)
- d) Rapporto sulle prestazioni e *servizi offerti* alla comunità. Si tratta di enunciare le prestazioni offerte alla comunità, il costo relativo e il grado di qualità percepito dagli utenti. La relazione deve essere comprovata da elementi oggettivi di rilevazione (..)

Scenario in evoluzione: L'applicazione dei nuovi principi contabili

La legge sostiene la potestà impositiva autonoma nel campo tariffario, garantendo così che le tasse, i diritti, le tariffe ed i corrispettivi sui servizi di propria competenza restino ancorati al territorio e ai cittadini che li hanno corrisposti. In questo ambito, l'ente è tenuto a richiedere agli effettivi beneficiari del servizio una contribuzione, anche a carattere non generalizzato, ad eccezione delle prestazioni gratuite per legge. A seconda della natura del servizio esiste una diversa articolazione della tariffa ed un sistema selettivo di abbattimento del costo per il cittadino utente. Nel campo specifico dei servizi a domanda individuale, in fase di formazione del bilancio deve essere definita la misura percentuale dei costi complessivi di tutti i servizi che sarà finanziata da tariffe e contribuzioni. Le scelte di politica tariffaria, infatti, rientrano nell'ambito decisionale già richiamato nei principali documenti di programmazione di inizio esercizio.

Dopo la disponibilità dei risultati di rendiconto, pertanto, l'analisi dei dati contabili tende a verificare se, e in quella misura, detto obiettivo sia stato effettivamente raggiunto, garantendo così per i servizi presi in considerazione un grado di copertura della spesa complessiva coerente con gli obiettivi programmatici e, in ogni caso, tale da non avere impatti negativi sugli equilibri di bilancio. Con la medesima prospettiva vanno valutati anche i risvolti finanziari di queste attività svolte in economia ed a favore del singolo cittadino. Particolare attenzione deve essere data all'eventuale presenza di prescrizioni normative o di ulteriori vincoli negli acquisti di beni o servizi che possono avere effetti negativi sul normale svolgimento delle attività e, più in generale, sulla sostenibilità di questi impegni economici a breve (bilancio in corso) e nel medio periodo (bilancio pluriennale).

Commento tecnico dell'ente

La tabella riporta il bilancio economico dei servizi a domanda individuale con la percentuale di copertura dei costi sostenuti per l'erogazione della relativa prestazione, intesa come il rapporto tra le spese complessivamente sostenute per distribuire questi servizi e le entrate che finanziano tali attività. L'eccedenza degli oneri rispetto ai proventi rappresenta il costo che la collettività paga per tenere in vita l'importante servizio e consentire ai diretti utilizzatori di ottenere le corrispondenti prestazioni ad un prezzo ritenuto *socialmente equo*, e quindi inferiore ai costi correnti di mercato.

La situazione, come riportata nel prospetto e sulla base delle informazioni al momento disponibili, non richiede alcun intervento correttivo con carattere d'urgenza. I possibili provvedimenti migliorativi e/o correttivi, frutto di nuove ed ulteriori valutazioni d'insieme, saranno ponderati ed eventualmente adottati solo in seguito al normale svolgimento dell'attività di monitoraggio e controllo sulla gestione.

Informazioni e dati di bilancio

Servizi a domanda individuale RENDICONTO 2015	Bilancio		Risultato	Percentuale di copertura
	Entrate	Uscite		
Totale	0,00	0,00	0,00	

INDICATORI FINANZIARI ED ECONOMICI GENERALI

Riferimento storico: I principi contabili fino al precedente rendiconto

171. In questa sezione devono trattarsi i seguenti argomenti: (..)

h) Analisi per indici. Si commentano gli indici finanziari, economici e patrimoniali scaturenti dal rendiconto (..)

Scenario in evoluzione: L'applicazione dei nuovi principi contabili

Il piano degli indicatori di bilancio è lo strumento utilizzato per monitorare lo stato di realizzazione degli obiettivi e dei risultati di bilancio e va ad integrare i documenti di programmazione. Il piano degli indicatori attesi indica, con riferimento a ciascun programma, gli obiettivi che l'ente si propone di realizzare nell'ambito della programmazione finanziaria. L'ente locale, ad integrazione della batteria di indici espressamente prevista per legge, può estendere il proprio monitoraggio sull'attività di gestione introducendo ulteriori indicatori rispetto a quelli comuni previsti dai decreti ministeriali attuativi della norma. Alla fine di ciascun esercizio finanziario, l'ente redige il Piano dei risultati conseguiti e descrive, nella Relazione al rendiconto, il significato del valore realizzato motivando, inoltre, la presenza di possibili scostamenti a consuntivo rispetto al valore dell'indicatore atteso.

Commento tecnico dell'ente

Il prospetto riporta gli indicatori finanziari, economici e generali relativi al rendiconto. Si tratta di una batteria di indici che consente di individuare taluni parametri idonei a definire, seppure in termini molto generici, il grado di solidità generale del bilancio finanziario. Il rapporto tra il numeratore ed il corrispondente denominatore, espresso in valori numerici o percentuali, fornisce inoltre un utile metro di paragone per confrontare la situazione reale di questo comune con quella degli enti di dimensione anagrafica e socio-economica similare.

La situazione, come riportata nel prospetto e sulla base delle informazioni disponibili, non richiede alcun intervento correttivo con carattere d'urgenza. I possibili provvedimenti migliorativi e/o correttivi saranno ponderati ed eventualmente adottati in seguito al normale svolgimento dell'attività di monitoraggio e controllo sulla gestione.

Informazioni e dati di bilancio

INDICATORI FINANZIARI ED ECONOMICI GENERALI					
Denominazione e contenuto		Valore	Denominazione e contenuto		Valore
1	Autonomia finanziaria (%)	25,10	10	Velocità riscossione entrate proprie (%)	65,10
	Entrate proprie (acc. comp.)			Entrate proprie (risc. comp.)	
	Entrate correnti (acc. comp.)			Entrate proprie (acc. comp.)	
2	Autonomia impositiva (%)	14,20	11	Rigidità spesa corrente (%)	45,40
	Tributi (acc. comp.)			Spese personale + Rimb. mutui (imp. comp.)	
	Entrate correnti (acc. comp.)			Entrate correnti (acc. comp.)	
3	Pressione finanziaria	2.103,03	12	Velocità gestione spese correnti (%)	82,00
	Tributi + Trasferimenti (acc. comp.)			Spese correnti (pag. comp.)	
	Popolazione (abitanti)			Spese correnti (imp. comp.)	
4	Pressione tributaria pro-capite	334,48	13	Redditività del patrimonio (%)	3,50
	Tributi (acc. comp.)			Entrate patrimoniali (valore)	
	Popolazione (abitanti)			Valore beni patrimoniali disponibili	
5	Trasferimento erariale pro-capite	34,21	14	Patrimonio indisponibile pro-capite	15.515,61
	Trasferimenti correnti Stato (acc. comp.)			Valore beni patrimoniali indisponibili	
	Popolazione (abitanti)			Popolazione (abitanti)	
6	Intervento regionale pro-capite	1.689,04	15	Patrimonio disponibile pro-capite	2.599,11
	Trasferimenti correnti Regione (acc. comp.)			Valore beni patrimoniali disponibili	
	Popolazione (abitanti)			Popolazione (abitanti)	
7	Incidenza residui attivi (%)	44,30	16	Patrimonio demaniale pro-capite	12.386,67
	Residui attivi complessivi (C+R)			Valore beni demaniali	
	Entrate (acc. comp.)			Popolazione (abitanti)	
8	Incidenza residui passivi (%)	16,90	17	Rapporto dipendenti su popolazione	0,0120
	Residui passivi complessivi (C+R)			Dipendenti	
	Uscite (imp. comp.)			Popolazione (abitanti)	
9	Indebitamento locale pro-capite	4.930,73			
	Residui debiti mutui (quota capitale)				
	Popolazione (abitanti)				

PARAMETRI DI DEFICIT STRUTTURALE

Riferimento storico: I principi contabili fino al precedente rendiconto

35. La relazione al rendiconto deve evidenziare il grado di raggiungimento dei programmi e dei progetti indicati negli strumenti di programmazione; tale analisi deve soffermarsi sui motivi che hanno determinato eventuali variazioni rispetto a quanto programmato ed illustrare i risultati finanziari, economici e patrimoniali sia generali, che settoriali ed anche attraverso l'utilizzo dei *parametri* gestionali da allegare obbligatoriamente al rendiconto.
61. Nella relazione al rendiconto (...) è conseguentemente valutata la situazione finanziaria complessiva dell'ente in relazione ai parametri di deficitarietà, al fine di evidenziare sia eventuali trend negativi strutturali, sia la capacità di ripristinare in tempi brevi gli equilibri di bilancio.
171. In questa sezione devono trattarsi i seguenti argomenti: (...)
- h) Analisi per indici. Si commentano gli indici finanziari, economici e patrimoniali scaturenti dal rendiconto (...).

Scenario in evoluzione: L'applicazione dei nuovi principi contabili

Secondo il testo unico sull'ordinamento degli enti locali sono considerati in condizioni strutturalmente deficitarie gli enti che presentano gravi e incontrovertibili condizioni di squilibrio, individuate dalla presenza di almeno la metà degli indicatori con un valore dell'indice non coerente (fuori media) con il corrispondente dato di riferimento nazionale. I parametri considerati per accertare l'eventuale presenza di una condizione di deficitarietà strutturale sono:

1. Valore negativo del risultato di gestione superiore in termini di valore assoluto al 5% rispetto alle entrate correnti;
2. Volume dei residui attivi di nuova formazione provenienti dalla gestione di competenza e relativi ai titoli I e III, con l'esclusione delle risorse a titolo di fondo sperimentale di riequilibrio o fondo di solidarietà, superiori al 42% dei valori di accertamento delle entrate dei medesimi titoli I e III esclusi gli accertamenti delle risorse a titolo di fondo sperimentale di riequilibrio o fondo di solidarietà;
3. Ammontare dei residui attivi (provenienti dalla gestione dei residui attivi) di cui al titolo I e al titolo III superiore al 65%, esclusi eventuali residui da risorse a titolo di fondo sperimentale di riequilibrio o fondo di solidarietà, rapportata agli accertamenti della gestione di competenza delle entrate dei medesimi titoli I e III, ad esclusione degli accertamenti delle risorse a titolo di fondo sperimentale di riequilibrio o fondo di solidarietà;
4. Volume dei residui passivi provenienti dal titolo I superiore al 40% degli impegni della medesima spesa corrente;
5. Esistenza di procedimenti di esecuzione forzata superiore allo 0,5% delle spese correnti anche se non hanno prodotto vincoli a seguito delle disposizioni di cui all'articolo 159 del tuoei;
6. Volume complessivo delle spese di personale a vario titolo rapportato al volume complessivo delle entrate correnti desumibili dai titoli I, II e III superiore al 40% per i comuni inferiori a 5.000 abitanti, superiore al 39% per i comuni da 5.000 a 29.999 abitanti e superiore al 38% per i comuni oltre i 29.999 abitanti (al netto dei contributi regionali nonché di altri enti pubblici finalizzati a finanziare spese di personale);
7. Consistenza dei debiti di finanziamento non assistiti da contribuzioni superiore al 150% rispetto alle entrate correnti per gli enti che presentano un risultato contabile di gestione positivo e superiore al 120% per gli enti che presentano un risultato contabile di gestione negativo;
8. Consistenza dei debiti fuori bilancio riconosciuti nel corso dell'esercizio superiore al 1% rispetto ai valori di accertamento delle entrate correnti (l'indice si considera negativo ove tale soglia sia superata in tutti gli ultimi 3 anni);
9. Esistenza al 31/12 di anticipazioni di tesoreria non rimborsate superiori al 5% rispetto alle entrate correnti;
10. Ripiano squilibri in sede di provvedimento di salvaguardia degli equilibri riferito allo stesso esercizio con misure di alienazione di beni patrimoniali e/o avanzo di amministrazione superiore al 5% dei valori della spesa corrente.

Commento tecnico dell'ente

I parametri di deficit, meglio individuati come indicatori di sospetta situazione di deficitarietà strutturale, sono particolari tipi di indice previsti dal legislatore e applicati nei confronti di tutti gli enti locali. Il significato di questi valori è fornire agli organi centrali un indizio, anche statistico, che riveli il grado di solidità della situazione finanziaria dell'ente o, per meglio dire, che indichi l'assenza di una condizione di pre-dissesto. Gli indicatori presi in considerazione, se difforni dal valore di riferimento, sono i seguenti:

- valore negativo del risultato contabile di gestione (a);
- volume dei residui attivi di nuova formazione provenienti dalla gestione di competenza dei titoli I e III (b);
- ammontare dei residui attivi provenienti dalla gestione dei residui attivi di cui al titolo I e al titolo III rapportata agli accertamenti della gestione di competenza delle entrate dei medesimi titoli I e III (c);
- volume dei residui passivi provenienti dal titolo I rispetto agli impegni della medesima spesa corrente (d);
- esistenza di procedimenti di esecuzione forzata (e);
- spesa di personale rispetto al volume complessivo delle entrate correnti dei titoli I, II e III (f);
- debiti di finanziamento non assistiti da contribuzioni rispetto alle entrate correnti (g);
- consistenza debiti fuori bilancio riconosciuti nell'esercizio rispetto agli accertamenti delle entrate correnti (h);
- esistenza al 31 dicembre di anticipazioni di tesoreria non rimborsate rispetto alle entrate correnti (i);
- alienazione di beni patrimoniali e/o avanzo di amministrazione rispetto alla spesa corrente movimentati in seguito all'operazione di salvaguardia degli equilibri di bilancio (l).

La presenza di una condizione di deficitarietà strutturale, se presente, può ridurre i margini discrezionali richiesti per formare il nuovo bilancio. Il prospetto è stato predisposto considerando i dati l'ultimo rendiconto disponibile.

La situazione, come più sotto riportata e sulla base alle informazioni al momento disponibili, non richiede alcun intervento correttivo urgente, tale quindi da alterare il normale processo di programmazione del nuovo bilancio. Ulteriori valutazioni d'insieme, con l'adozione dei possibili provvedimenti migliorativi, saranno riformulate solo in seguito all'esito del normale svolgimento dell'attività di monitoraggio e controllo sulla gestione.

Informazioni e dati di bilancio

PARAMETRI DI DEFICIT STRUTTURALE (Coerenza dell'indice con il valore di riferimento nazionale)	Parametri 2014		Parametri 2015		Andamento nel biennio
	Nella media	Fuori media	Nella media	Fuori media	
1 Risultato contabile di gestione rispetto entrate correnti (a)	✓		✓		Positivo
2 Residui entrate correnti rispetto entrate proprie (b)	✓		✓		Positivo
3 Residui entrate proprie rispetto entrate proprie (c)	✓		✓		Positivo
4 Residui spese correnti rispetto spese correnti (d)	✓		✓		Positivo
5 Procedimenti di esecuzione forzata rispetto spese correnti (e)	✓		✓		Positivo
6 Spese personale rispetto entrate correnti (f)	✓		✓		Positivo
7 Debiti di finanziamento non assistiti rispetto entrate correnti (g)	✓		✓		Positivo
8 Debiti fuori bilancio rispetto entrate correnti (h)	✓		✓		Positivo
9 Anticipazioni tesoreria non rimborsate rispetto entrate correnti (i)	✓		✓		Positivo
10 Misure di ripiano squilibri rispetto spese correnti (l)	✓		✓		Positivo

RICAVI E COSTI DELLA GESTIONE CARATTERISTICA

Riferimento storico: I principi contabili fino al precedente rendiconto

70. Il conto economico rappresenta e dimostra le operazioni di gestione, mediante una sintesi dei componenti positivi e negativi che hanno contribuito a determinare il risultato economico dell'esercizio, raggruppati in modo da fornire significativi risultati intermedi, in conformità ai corretti principi contabili.
171. Andamento della gestione. In questa sezione devono trattarsi i seguenti argomenti: (..)
- f) Informazioni generali sui risultati della gestione di competenza. La descrizione contiene le seguenti informazioni minimali:
1. Andamento dei costi: Evidenziare e motivare l'andamento delle principali categorie di costi, correlandoli con le spese finanziarie sottolineando e giustificando gli scostamenti;
 2. Proventi: Evidenziare e motivare l'andamento dei proventi, correlandoli con gli accertamenti finanziari sottolineando e giustificando gli scostamenti (..).
71. Lo schema di conto economico, di contenuto obbligatorio, (..) si compendia nella considerazione delle seguenti aree funzionali, con riferimento alle quali (..) si procede alla quantificazione di alcuni risultati parziali (risultato della gestione e risultato della gestione operativa) sino a pervenire alla determinazione del complessivo risultato economico d'esercizio, per le parti appresso indicate, così specificate:
- A. *Proventi della gestione*;
- B. *Costi della gestione* (..).

Scenario in evoluzione: L'applicazione dei nuovi principi contabili

Gli enti che non hanno partecipato alla fase di sperimentazione contabile della nuova contabilità armonizzata predispongono il conto economico e il conto del patrimonio 2015 secondo le regole previgenti (D.Lgs.77/95).

Commento tecnico dell'ente

Il prospetto riporta il risultato della gestione caratteristica, ottenuto dalla differenza tra i seguenti ricavi e costi riconducibili all'attività istituzionale dell'ente:

Proventi tributari (Ricavo) - Comprende i proventi di natura tributaria (imposte, tasse, tributi speciali ed altre entrate di natura tributaria) di competenza economica dell'esercizio. Eventuali proventi di tale natura riferiti ad esercizi precedenti sono rilevati tra i componenti straordinari della gestione. I proventi rilevati nella voce trovano conciliazione con gli accertamenti del titolo I dell'entrata categorie 1, 2 e 3 (al netto della parte riferita ad esercizi precedenti) integrati e rettificati nel rispetto del principio della competenza economica.

Proventi da trasferimenti (Ricavo) - Riporta i proventi relativi ai trasferimenti correnti concessi all'ente dallo Stato, dalla regione, da organismi comunitari e internazionali e da altri enti del settore pubblico. Eventuali proventi di tale natura riferiti ad esercizi precedenti sono invece componenti straordinari della gestione.

Proventi da servizi pubblici (Ricavo) - Indica i proventi che derivano dall'erogazione del servizio pubblico, sia esso istituzionale, a domanda individuale o produttivo, di competenza economica dell'esercizio. I proventi rilevati nella voce trovano conciliazione con gli accertamenti relativi alla categoria 1 del Titolo III dell'entrata, rettificati ed integrati nel rispetto del principio della competenza economica.

Proventi da gestione patrimoniale (Ricavo) - Rileva i proventi relativi all'attività di gestione dei beni iscritti tra le immobilizzazioni del conto del patrimonio, quali locazioni e concessioni, nel rispetto del principio della competenza economica. Eventuali concessioni pluriennali di beni demaniali o patrimoniali sono riscontate per la parte di competenza economica di successivi esercizi. I proventi rilevati nella voce trovano conciliazione con gli accertamenti della categoria 2 del Titolo III dell'entrata, rettificati ed integrati nel rispetto del principio della competenza economica.

Proventi diversi (Ricavo) - Si tratta di una categoria residuale relativa a proventi di competenza economica dell'esercizio che non sono riconducibili ad altre voci del conto economico e che non rivestono carattere straordinario. In questa voce affluisce anche la quota annuale di ricavi pluriennali per l'importo corrispondente alla diminuzione dei risconti passivi, ed in particolare, l'utilizzo di conferimenti (contributi in conto impianti) per l'importo corrispondente alla quota di ammortamento del bene con essi finanziato. I proventi rilevati nella voce trovano, in generale, conciliazione con gli accertamenti della categoria 5 del Titolo III dell'entrata, rettificati ed integrati nel rispetto del principio della competenza economica.

Incrementi di immobilizzazioni per lavori interni (Ricavo) - Sono indicati in tale voce i costi (personale, acquisto beni, servizi ecc) che danno luogo ad iscrizioni tra le immobilizzazioni del conto del patrimonio.

Variazioni nelle rimanenze di prodotti in corso di lavorazione (Ricavo) - In tale voce è riportata la variazione tra il valore delle rimanenze finali e iniziali relative a prodotti in corso di lavorazione, semilavorati e finiti. La valutazione dei prodotti in corso di lavorazione, semilavorati e finiti è effettuata secondo i criteri del codice civile.

Personale (Costo) - Riporta i costi sostenuti nell'esercizio per il personale dipendente (retribuzione, straordinari, indennità, oneri previdenziali ed assicurativi, trattamento di fine rapporto e simili) di competenza economica dell'esercizio. I costi rilevati in questa voce trovano conciliazione negli impegni del conto del bilancio rilevati nell'intervento n.1, integrati e rettificati nel rispetto del principio della competenza economica.

Acquisti di materie prime e/o beni di consumo (Costo) - Indica i costi per l'acquisto di materie prime, merci e beni di consumo necessari al funzionamento dell'attività ordinaria dell'ente, in base al principio della competenza economica. I costi rilevati in questa voce trovano conciliazione negli impegni del conto del bilancio rilevati nell'intervento n.2, rettificati ed integrati nel rispetto del principio della competenza economica.

Variazioni delle rimanenze di materie prime e/o beni di consumo (Costo) - Mostra la variazione delle rimanenze di materie prime, merci e beni di consumo acquistate e non utilizzate alla chiusura dell'esercizio. Le rimanenze, di solito, sono valutate al minore tra costo storico e il valore di mercato. Il costo storico è costituito dai costi sostenuti per ottenere la proprietà delle rimanenze nella loro attuale condizione. Per i beni fungibili, la valutazione può essere fatta sulla base del costo medio ponderato, Fifo o Lifo.

Prestazioni di servizi (Costo) - Si tratta dei costi per l'acquisizione di servizi connessi alla gestione operativa. I costi rilevati in questa voce trovano conciliazione con gli impegni del conto del bilancio rilevati nell'intervento n.3, rettificati ed integrati nel rispetto del principio della competenza economica.

Utilizzo di beni di terzi (Costo) - Indica i corrispettivi per l'utilizzo di beni di terzi, sia materiali che immateriali. I costi rilevati in questa voce trovano conciliazione con gli impegni del conto del bilancio rilevati nell'intervento n.4, rettificati ed integrati nel rispetto del principio della competenza economica.

Trasferimenti (Costo) - Comprende gli oneri per le risorse finanziarie correnti trasferite dall'ente a terzi che solo presso gli stessi se effettivamente impiegate assumono la valenza di costi. Devono essere rilevati i trasferimenti in denaro a cui non corrisponde alcuna controprestazione, quali ad esempio le semplici movimentazioni finanziarie ed i contributi a fondo perduto o in conto esercizio per l'attività svolta da enti che operano per la popolazione e il territorio. I costi rilevati in questa voce trovano, in generale, conciliazione con gli impegni relativi all'intervento 5) del Titolo I della spesa.

Imposte e tasse (Costo) - Si tratta degli importi riferiti a imposte e tasse corrisposte dall'ente durante l'esercizio. I costi rilevati in questa voce trovano conciliazione con gli impegni relativi all'intervento n.6 della spesa corrente, rettificati ed integrati.

Quote di ammortamento dell'esercizio (Costo) - Comprendono gli ammortamenti delle immobilizzazioni immateriali e materiali iscrivibili nel conto del patrimonio. Trova allocazione in tale voce anche la quota di costo relativa ai costi pluriennali che, nel rispetto del principio della competenza, sono ripartiti su più esercizi. La procedura di ammortamento è necessaria per le immobilizzazioni la cui utilizzazione è limitata nel tempo in quanto soggette a deperimento o consumo. L'ammortamento inizia dal momento in cui il bene è pronto per l'uso, ossia quando è nel luogo e nelle condizioni necessarie per funzionare secondo le aspettative dell'ente. Le aliquote di ammortamento indicate nell'art. 229 del Tuel possono essere considerate come "aliquote ordinarie", assumendo carattere residuale le aliquote di ammortamento imposte da norme speciali.

Informazioni e dati di bilancio

RICAVI E COSTI DELLA GESTIONE CARATTERISTICA Andamento nel biennio 2014-2015	Importi		Variazione
	2014	2015	
Proventi tributari	0,00	0,00	0,00
Proventi da trasferimenti	0,00	0,00	0,00
Proventi da servizi pubblici	0,00	0,00	0,00
Proventi da gestione patrimoniale	0,00	0,00	0,00
Proventi diversi	0,00	0,00	0,00
Proventi da concessioni da edificare	0,00	0,00	0,00
Incrementi di immobilizzazioni per lavori interni	0,00	0,00	0,00
Variazione nelle rimanenze di prodotti in corso di lavorazione, ecc. (+/-)	0,00	0,00	0,00
Proventi	0,00	0,00	
Personale	0,00	0,00	0,00
Acquisto di materie prime e/o beni di consumo	0,00	0,00	0,00
Variazioni nelle rimanenze di materie prime e/o beni di consumo (+/-)	0,00	0,00	0,00
Prestazioni di servizi	0,00	0,00	0,00
Utilizzo beni di terzi	0,00	0,00	0,00
Trasferimenti	0,00	0,00	0,00
Imposte e tasse	0,00	0,00	0,00
Quote di ammortamento d'esercizio	0,00	0,00	0,00
Costi	0,00	0,00	

PROVENTI E COSTI DELLE PARTECIPAZIONI

Riferimento storico: I principi contabili fino al precedente rendiconto

70. Il conto economico rappresenta e dimostra le operazioni di gestione, mediante una sintesi dei componenti positivi e negativi che hanno contribuito a determinare il risultato economico dell'esercizio, raggruppati in modo da fornire significativi risultati intermedi, in conformità ai corretti principi contabili.
171. Andamento della gestione. In questa sezione devono trattarsi i seguenti argomenti: (..)
- f) Informazioni generali sui risultati della gestione di competenza. La descrizione contiene le seguenti informazioni minimali:
1. Andamento dei costi: Evidenziare e motivare l'andamento delle principali categorie di costi, correlandoli con le spese finanziarie sottolineando e giustificando gli scostamenti;
 2. Proventi: Evidenziare e motivare l'andamento dei proventi, correlandoli con gli accertamenti finanziari sottolineando e giustificando gli scostamenti (..).
71. Lo schema di conto economico, di contenuto obbligatorio, (..) si compendia nella considerazione delle seguenti aree funzionali, con riferimento alle quali (..) si procede alla quantificazione di alcuni risultati parziali (risultato della gestione e risultato della gestione operativa) sino a pervenire alla determinazione del complessivo risultato economico d'esercizio, per le parti appresso indicate, così specificate: (..)
- C. *Proventi e oneri da aziende speciali e partecipate* (..).

Scenario in evoluzione: L'applicazione dei nuovi principi contabili

Gli enti che non hanno partecipato alla fase di sperimentazione contabile della nuova contabilità armonizzata predispongono il conto economico e il conto del patrimonio 2015 secondo le regole previgenti (D.Lgs.77/95).

Commento tecnico dell'ente

Il prospetto riporta il risultato della gestione delle partecipazioni, ottenuto dalla differenza tra i seguenti ricavi e costi riconducibili all'attività di partecipazione del comune in qualsiasi società ed ente di varia natura ed oggetto sociale, e precisamente:

Utili (Ricavo) - In tale voce si collocano gli importi relativi a distribuzione di utili e dividendi deliberati nell'esercizio dalle aziende speciali, consorzi e società partecipate dall'ente. I proventi rilevati in questa voce trovano conciliazione con gli importi relativi agli accertamenti di cui alla categoria 4) del Titolo III dell'entrata integrati e rettificati in ragione del principio di competenza.

Interessi su capitale di dotazione (Ricavo) - Indica il valore degli interessi attivi di competenza dell'esercizio che l'azienda speciale versa all'ente come corrispettivo per la disponibilità del fondo di dotazione. I proventi rilevati in questa voce trovano conciliazione con gli accertamenti di cui alla categoria 3) del Titolo III dell'entrata, integrati e rettificati nel rispetto della competenza economica.

Trasferimenti ad aziende speciali e partecipate (Costo) - Rappresenta costo annuo di competenza delle erogazioni concesse dall'ente alle aziende speciali, consorzi, istituzioni e società partecipate per contributi in conto esercizio. I costi rilevati in tale voce trovano conciliazione con gli impegni relativi all'intervento 5) del Titolo I della spesa.

Informazioni e dati di bilancio

PROVENTI E COSTI DELLE PARTECIPAZIONI Andamento nel biennio 2014-2015	Importi		Variazione
	2014	2015	
Utili	0,00	0,00	0,00
Interessi su capitale di dotazione	0,00	0,00	0,00
Proventi	0,00	0,00	
Trasferimenti ad aziende speciali e partecipate	0,00	0,00	0,00
Costi	0,00	0,00	

PROVENTI E COSTI FINANZIARI

Riferimento storico: I principi contabili fino al precedente rendiconto

70. Il conto economico rappresenta e dimostra le operazioni di gestione, mediante una sintesi dei componenti positivi e negativi che hanno contribuito a determinare il risultato economico dell'esercizio, raggruppati in modo da fornire significativi risultati intermedi, in conformità ai corretti principi contabili.
171. Andamento della gestione. In questa sezione devono trattarsi i seguenti argomenti: (..)
- f) Informazioni generali sui risultati della gestione di competenza. La descrizione contiene le seguenti informazioni minimali:
1. Andamento dei costi: Evidenziare e motivare l'andamento delle principali categorie di costi, correlandoli con le spese finanziarie sottolineando e giustificando gli scostamenti;
 2. Proventi: Evidenziare e motivare l'andamento dei proventi, correlandoli con gli accertamenti finanziari sottolineando e giustificando gli scostamenti (..).
71. Lo schema di conto economico, di contenuto obbligatorio, (..) si compendia nella considerazione delle seguenti aree funzionali, con riferimento alle quali (..) si procede alla quantificazione di alcuni risultati parziali (risultato della gestione e risultato della gestione operativa) sino a pervenire alla determinazione del complessivo risultato economico d'esercizio, per le parti appresso indicate, così specificate: (..)
- D. Proventi e oneri finanziari (..)*
93. Interessi attivi (..). Sono inseriti in tale voce, con specificazione nella relazione illustrativa, anche i proventi finanziari diversi dagli interessi attivi (..).
94. Interessi passivi (..). Gli interessi passivi devono essere distinti in interessi su mutui e prestiti, interessi su obbligazioni, interessi su anticipazioni, interessi per altre cause. Questi ultimi corrispondono a interessi passivi per ritardato pagamento, interessi passivi in operazioni di titoli, ecc..

Scenario in evoluzione: L'applicazione dei nuovi principi contabili

Gli enti che non hanno partecipato alla fase di sperimentazione contabile della nuova contabilità armonizzata predispongono il conto economico e il conto del patrimonio 2015 secondo le regole previgenti (D.Lgs.77/95).

Commento tecnico dell'ente

Il prospetto riporta il risultato della gestione finanziaria, ottenuto dalla differenza tra i ricavi ed i costi riconducibili ad attività di natura esclusivamente finanziaria, e precisamente:

Interessi attivi (Ricavo) - Accoglie i proventi di competenza dell'esercizio connessi con l'area finanziaria della gestione dell'ente. Sono inseriti in tale voce, con specificazione nella relazione illustrativa anche i proventi finanziari diversi dagli interessi attivi. I proventi rilevati in tale voce trovano conciliazione con gli accertamenti relativi alla categoria 3) del Titolo III dell'entrata, integrati e rettificati secondo competenza economica.

Interessi passivi (Costo) - Riporta gli oneri finanziari di competenza economica dell'esercizio.

Informazioni e dati di bilancio

PROVENTI E COSTI FINANZIARI Andamento nel biennio 2014-2015	Importi		Variazione
	2014	2015	
Interessi attivi	0,00	0,00	0,00
Proventi	0,00	0,00	
Interessi passivi su mutui e prestiti	0,00	0,00	0,00
Interessi passivi su obbligazioni	0,00	0,00	0,00
Interessi passivi su anticipazioni	0,00	0,00	0,00
Interessi passivi per altre cause	0,00	0,00	0,00
Costi	0,00	0,00	

PROVENTI E COSTI STRAORDINARI

Riferimento storico: I principi contabili fino al precedente rendiconto

70. Il conto economico rappresenta e dimostra le operazioni di gestione, mediante una sintesi dei componenti positivi e negativi che hanno contribuito a determinare il risultato economico dell'esercizio, raggruppati in modo da fornire significativi risultati intermedi, in conformità ai corretti principi contabili.
171. Andamento della gestione. In questa sezione devono trattarsi i seguenti argomenti: (..)
- f) Informazioni sui risultati della competenza. La descrizione contiene le seguenti informazioni minimali:
1. Andamento dei costi: Evidenziare e motivare l'andamento delle principali categorie di costi, correlandoli con le spese finanziarie sottolineando e giustificando gli scostamenti;
 2. Proventi: Evidenziare e motivare l'andamento dei proventi, correlandoli con gli accertamenti finanziari sottolineando e giustificando gli scostamenti (..).
71. Lo schema di conto economico (..) si compendia nella considerazione delle seguenti aree funzionali, con riferimento alle quali (..) si procede alla quantificazione di alcuni risultati parziali (..) sino a pervenire alla determinazione del risultato economico d'esercizio, per le parti appresso indicate, così specificate: (..)
- E. *Proventi e oneri straordinari* (..).
97. Sopravvenienze attive (..). Nella relazione al rendiconto deve essere dettagliata la composizione della voce.
102. Oneri straordinari (..). La voce riveste carattere residuale, trovando allocazione in essa tutti i valori economici negativi non allocabili in altra voce di natura straordinaria.

Scenario in evoluzione: L'applicazione dei nuovi principi contabili

Gli enti che non hanno partecipato alla fase di sperimentazione contabile della nuova contabilità armonizzata predispongono il conto economico e il conto del patrimonio 2015 secondo le regole previgenti (D.Lgs.77/95).

Commento tecnico dell'ente

Il prospetto riporta il risultato della gestione straordinaria, ottenuto dalla differenza dei seguenti ricavi e costi:

Insussistenze del passivo (Ricavo) - Comprende gli importi relativi alla riduzione di debiti esposti nel passivo del patrimonio, il cui costo originario è transitato nel conto economico in esercizi precedenti. La principale fonte di conoscenza è l'atto di riaccertamento dei residui passivi.

Sopravvenienze attive (Ricavo) - Indica i proventi di competenza economica di esercizi precedenti che determinano incrementi dell'attivo. Trovano allocazione in questa voce i maggiori crediti derivanti dal riaccertamento dei residui attivi e le altre variazioni positive del patrimonio non derivanti dal conto di bilancio.

Plusvalenze patrimoniali (Ricavo) - Corrisponde alla differenza positiva tra il corrispettivo ed indennizzo conseguito, al netto degli oneri accessori di diretta imputazione ed il valore non ammortizzato dei beni (..).

Insussistenze dell'attivo (Costo) - Sono costituite dagli importi relativi alla riduzione di crediti o alla riduzione di valore di immobilizzazioni. La principale fonte per la rilevazione delle insussistenze dell'attivo è l'atto di riaccertamento dei residui attivi. Le insussistenze possono derivare anche da minori valori dell'attivo per perdite, dismissione o danneggiamento di beni e da rettifiche per errori di rilevazione e valutazione nei precedenti esercizi.

Minusvalenze patrimoniali (Costo) - Hanno significato simile rispetto alle plusvalenze ed accolgono la differenza, ove negativa, tra il valore di scambio del bene e il corrispondente valore netto iscritto nell'attivo del patrimonio.

Accantonamento per svalutazione crediti (Costo) - Sono indicate in tale voce le quote di accantonamento per inesigibilità che devono gravare sull'esercizio in cui le stesse si possono ragionevolmente prevedere relative a crediti iscritti nel conto del patrimonio. I crediti di dubbia esigibilità devono essere stralciati dal conto del bilancio, salvo che non sussista un avanzo vincolato tale da consentire la copertura della relativa perdita.

Oneri straordinari (Costo) - Comprende gli altri costi di carattere straordinario di competenza dell'esercizio. Vi trovano allocazione gli importi impegnati all'intervento 8) del Titolo I della spesa, riconducibili ad eventi straordinari (..) ed i trasferimenti in C/capitale concessi a terzi e finanziati con mezzi propri. La voce riveste carattere residuale, trovando allocazione in essa tutti i valori economici negativi non allocabili in altra voce di natura straordinaria.

Informazioni e dati di bilancio

PROVENTI E COSTI STRAORDINARI Andamento nel biennio 2014-2015	Importi		Variazione
	2014	2015	
Insussistenze del passivo	0,00	0,00	0,00
Sopravvenienze attive	0,00	0,00	0,00
Plusvalenze patrimoniali	0,00	0,00	0,00
Proventi	0,00	0,00	
Insussistenze dell'attivo	0,00	0,00	0,00
Minusvalenze patrimoniali	0,00	0,00	0,00
Accantonamento per svalutazione crediti	0,00	0,00	0,00
Oneri straordinari	0,00	0,00	0,00
Costi	0,00	0,00	